

NOVO CORONA VÍRUS

COVID-19



BOLETIM EPIDEMIOLÓGICO

SECRETARIA DE SAÚDE DO JABOATÃO DOS GUARARAPES

VERSÃO 29 // 29/04/2020



SAÚDE
VIGILANTE



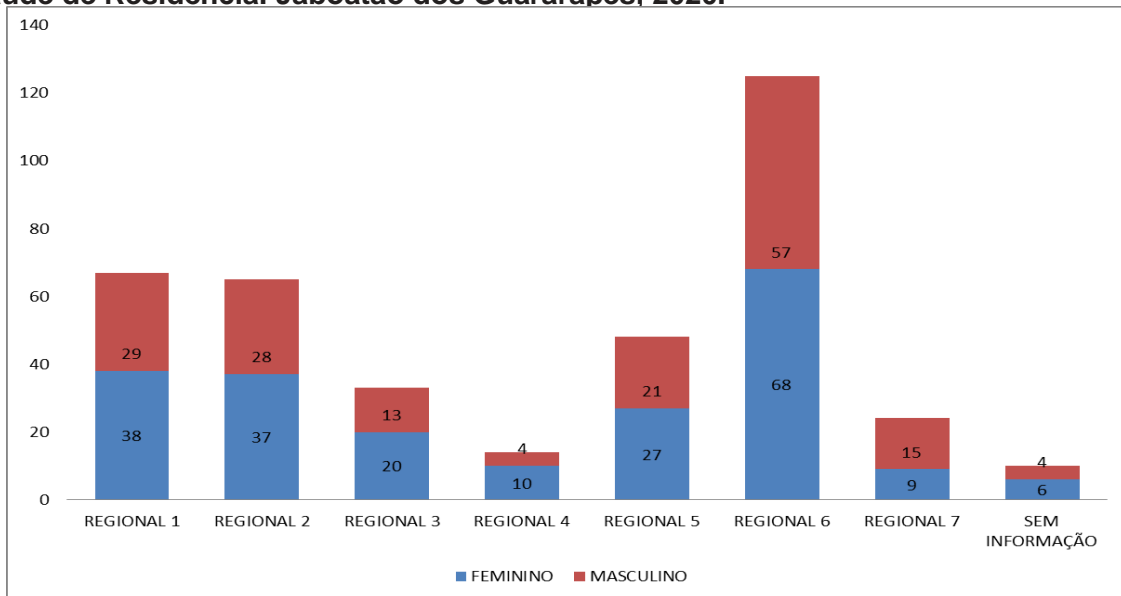
PREFEITURA DO
JABOATÃO
DOS GUARARAPES

PAIXÃO POR FAZER DIFERENTE

CORONA VÍRUS (COVID-19)

Em 2020, até o dia 28/04/2020, foram confirmados 386 casos de COVID-19 em residentes do Jaboatão dos Guararapes. Quinze casos confirmados estão curados. Ocorreram 58 óbitos.

Gráfico 1. Casos confirmados do novo Coronavírus (COVID-19), segundo sexo e Regional de Saúde de Residência. Jaboatão dos Guararapes, 2020.

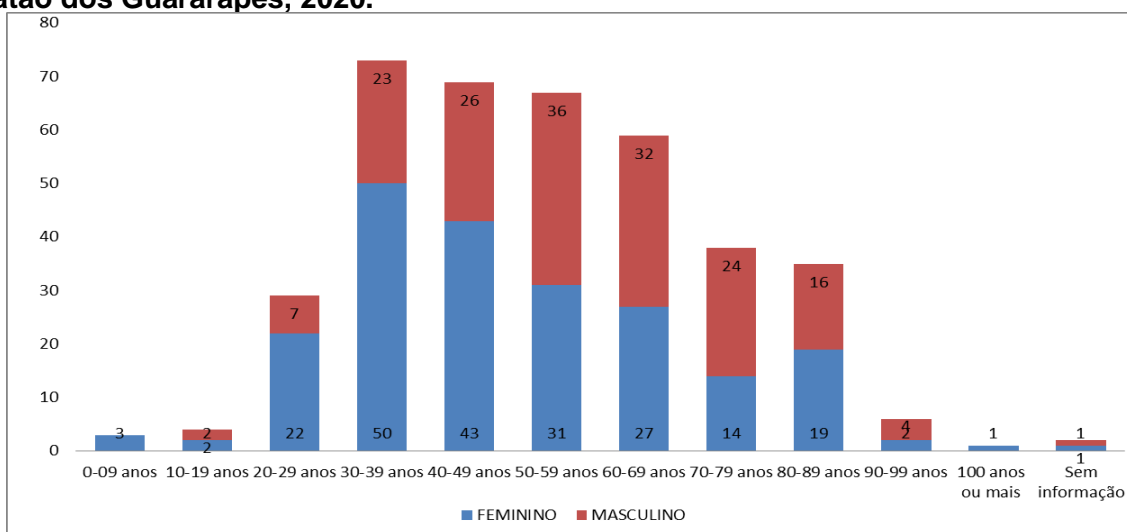


Fonte: Cievs/GVE/SVS/SMS Jaboatão dos Guararapes

*Dados provisórios, sujeitos a alterações. 28/04/2020

Segundo a idade, os casos confirmados ocorreram entre a idade de 0 a 103 anos. O principal grupo afetado é o de 30 a 39 anos (18,9%). Segundo o sexo, 55,7% são mulheres e 44,3% são homens.

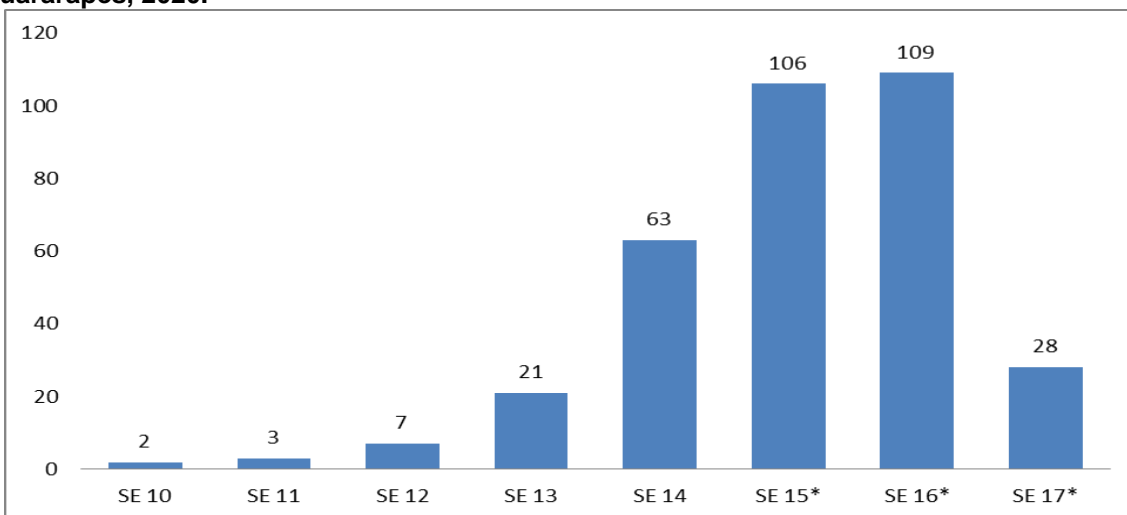
Gráfico 2. Casos confirmados do novo Coronavírus (COVID-19), segundo sexo e faixa etária. Jaboatão dos Guararapes, 2020.



Fonte: Cievs/GVE/SVS/SMS Jaboatão dos Guararapes.

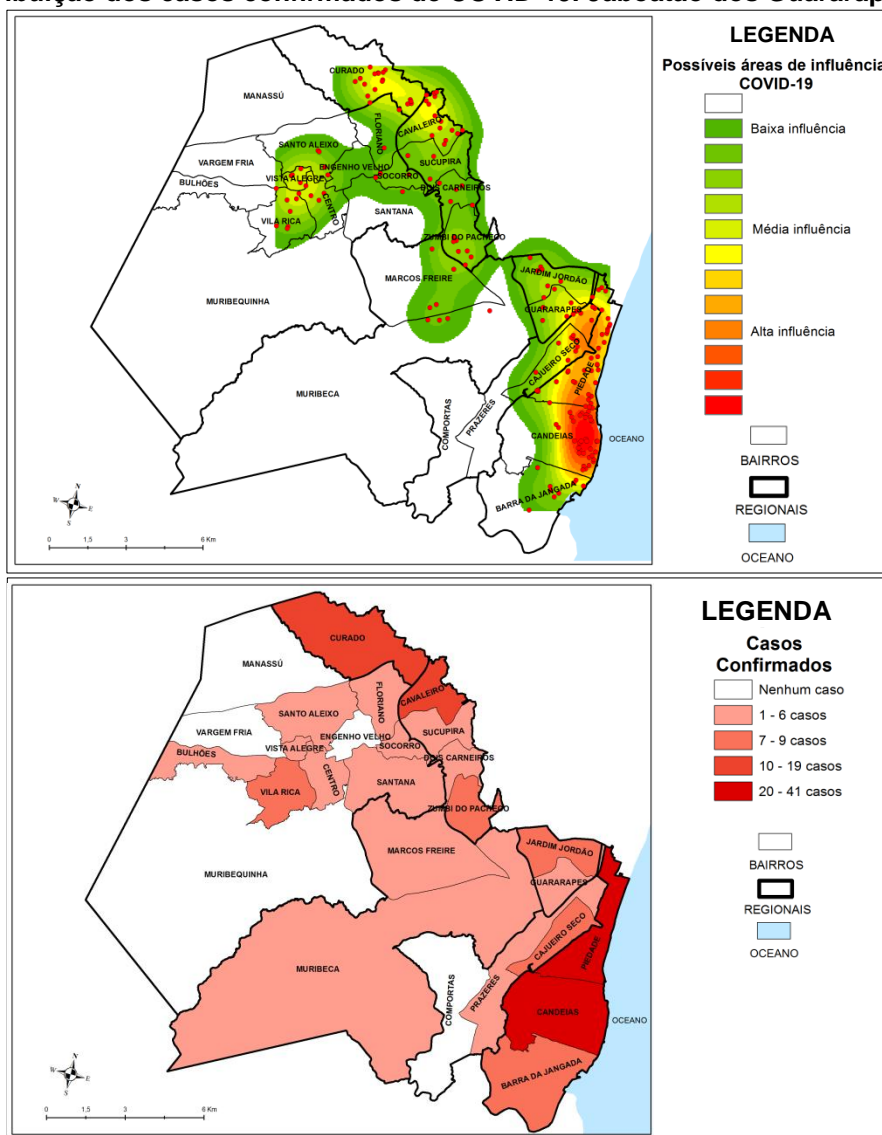
*Dados provisórios, sujeitos a alterações. 28/04/2020

Gráfico 3. Número de casos confirmados, segundo Semana Epidemiológica (SE) dos primeiros sintomas. Jaboatão dos Guararapes, 2020.



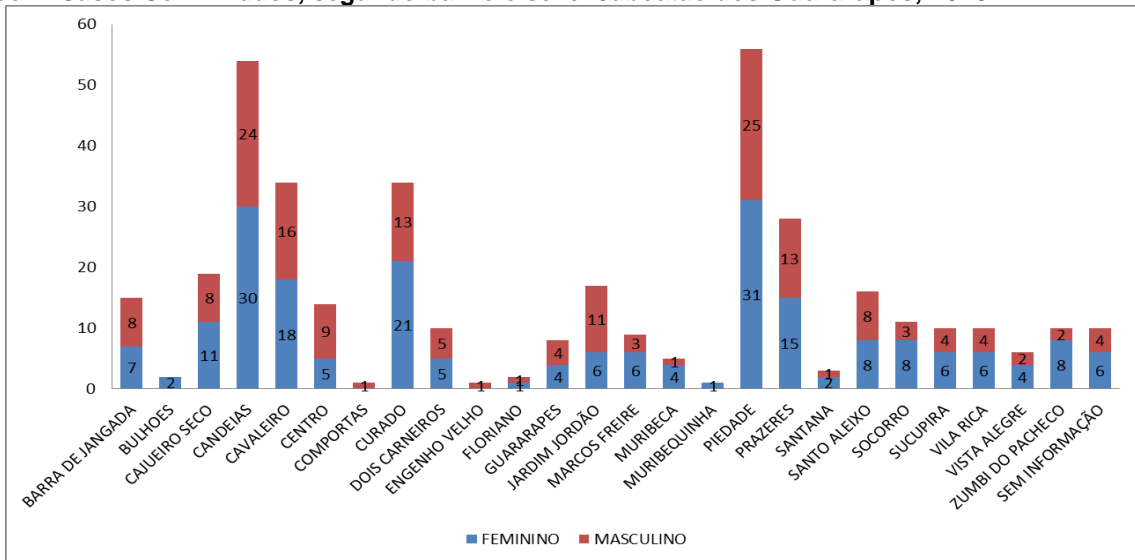
Fonte: Cievs/GVE/SVS/SMS Jaboatão dos Guararapes. *47 casos sem informação de data dos primeiros sintomas
*Dados provisórios, sujeitos a alterações. 28/04/2020

Figura 1. Distribuição dos casos confirmados de COVID-19. Jaboatão dos Guararapes, 2020.



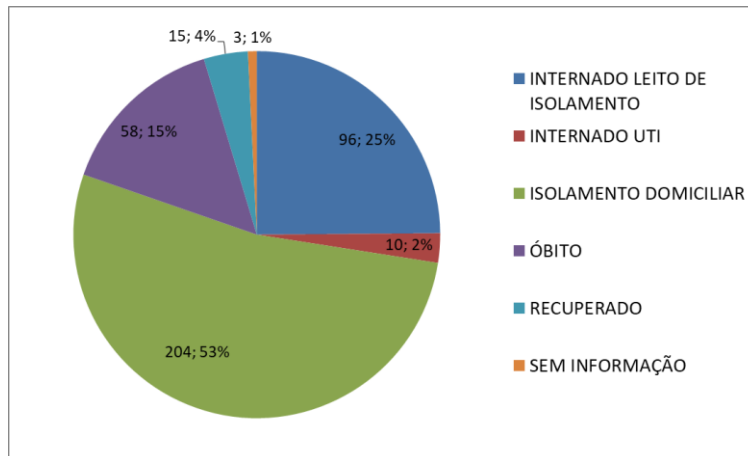
Fonte: Cievs/GVE/SVS/SMS Jaboatão dos Guararapes.
*Dados provisórios, sujeitos a alterações. 19/04/2020

Gráfico 4. Casos Confirmados, segundo bairro e sexo. Jaboatão dos Guararapes, 2020.



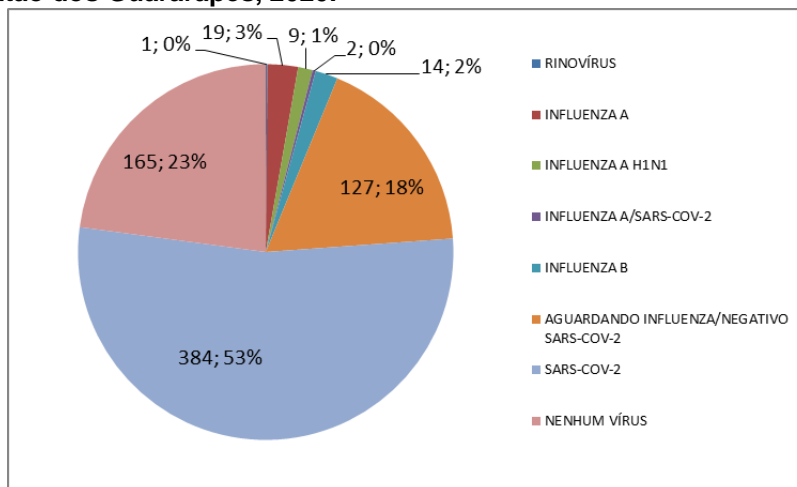
Fonte: Cievs/GVE/SVS/SMS Jaboatão dos Guararapes.
*Dados provisórios, sujeitos a alterações. 28/04/2020

Gráfico 5. Número e proporção de casos confirmados, segundo evolução. Jaboatão dos Guararapes, 2020.



Fonte: Cievs/GVE/SVS/SMS Jaboatão dos Guararapes.
*Dados provisórios, sujeitos a alterações. 28/04/2020

Gráfico 6. Proporção de casos confirmados e descartados de COVID-19, segundo vírus respiratório identificado. Jaboatão dos Guararapes, 2020.



Fonte: Cievs/GVE/SVS/SMS Jaboatão dos Guararapes. *02 casos positivos influenza A e SARS-COV
*Dados provisórios, sujeitos a alterações. 28/04/2020

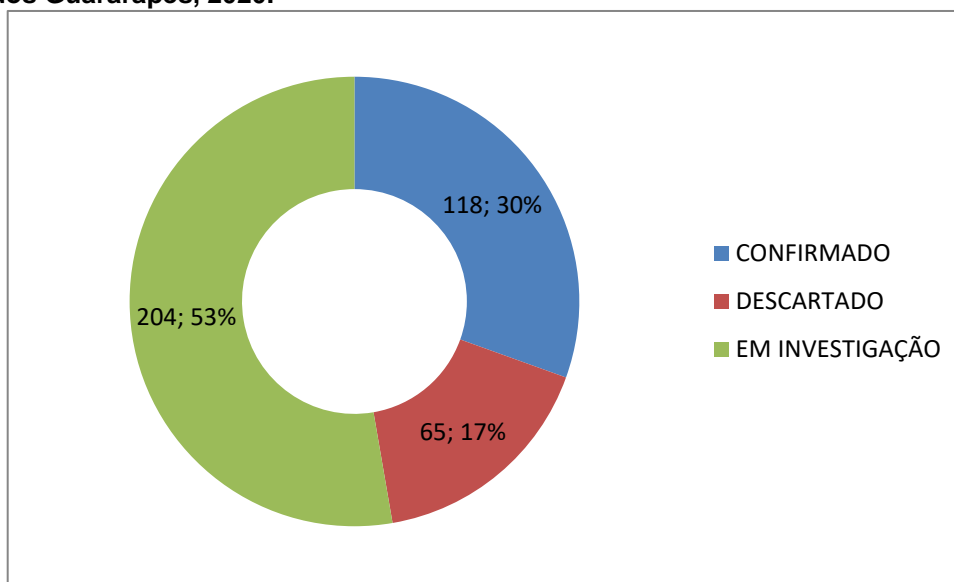
Tabela 1. Óbitos Confirmados por COVID-19. Jaboatão dos Guararapes, 2020.

BAIRRO	SEXO	IDADE	DATA ÓBITO
Cavaleiro	Feminino	83	04/04/2020
Cavaleiro	Feminino	79	07/04/2020
Candeias	Feminino	62	07/04/2020
Cavaleiro	Feminino	18	08/04/2020
Candeias	Masculino	72	09/04/2020
Barra de Jangada	Masculino	95	10/04/2020
Piedade	Masculino	84	10/04/2020
Jardim Jordão	Masculino	73	10/04/2020
Curado	Feminino	83	11/04/2020
Santana	Masculino	86	11/04/2020
Candeias	Masculino	58	12/04/2020
Jardim Jordão	Masculino	64	13/04/2020
Cavaleiro	Feminino	50	14/04/2020
Zumbi do Pacheco	Feminino	64	14/04/2020
Curado	Masculino	50	15/04/2020
Prazeres	Feminino	34	15/04/2020
Vila Rica	Feminino	60	15/04/2020
Socorro	Feminino	81	16/04/2020
Cavaleiro	Masculino	61	16/04/2020
Centro	Masculino	57	16/04/2020
Santo Aleixo	Masculino	68	16/04/2020
Candeias	Feminino	84	16/04/2020
Santana	Feminino	63	16/04/2020
Santo Aleixo	Feminino	68	16/04/2020
Curado	Masculino	41	17/04/2020
Santo Aleixo	Masculino	71	17/04/2020
Piedade	Feminino	75	17/04/2020
Cavaleiro	Feminino	55	18/04/2020
Sem Informação	Masculino	44	18/04/2020
Marcos Freire	Masculino	55	19/04/2020
Jardim Jordão	Masculino	77	19/04/2020
Santo Aleixo	Feminino	79	19/04/2020
Prazeres	Feminino	49	19/04/2020
Candeias	Masculino	94	20/04/2020
Curado	Feminino	93	20/04/2020
Cavaleiro	Masculino	70	20/04/2020
Piedade	Masculino	64	21/04/2020
Piedade	Masculino	60	21/04/2020
Candeias	Masculino	67	21/04/2020
Candeias	Feminino	60	21/04/2020
Cavaleiro	Masculino	63	21/04/2020
Jardim Jordão	Masculino	81	21/04/2020
Candeias	Masculino	70	21/04/2020
Cavaleiro	Feminino	88	21/04/2020
Piedade	Feminino	69	21/04/2020
Vila Rica	Masculino	60	22/04/2020
Vista Alegre	Masculino	70	22/04/2020
Piedade	Masculino	69	23/04/2020
Centro	Masculino	76	23/04/2020
Sucupira	Masculino	82	23/04/2020
Barra de Jangada	Feminino	65	24/04/2020
Muribeca	Feminino	84	24/04/2020
Centro	Masculino	73	24/04/2020
Prazeres	Feminino	76	25/04/2020
Curado	Feminino	80	26/04/2020
Curado	Feminino	38	27/04/2020
Cavaleiro	Masculino	82	27/04/2020
Piedade	Masculino	38	28/04/2020

Fonte: Cievs/GVE/SVS/SMS Jaboatão dos Guararapes.

*Dados provisórios, sujeitos a alterações. 28/04/2020

Gráfico 7. Número e Proporção de casos leves notificados de COVID-19 em profissionais de saúde. Jaboatão dos Guararapes, 2020.



Fonte: ESUS-VE/Cievs/GVE/SVS/SMS Jaboatão dos Guararapes.

*Dados provisórios, sujeitos a alterações. 28/04/2020

Expediente:

Secretária de Saúde do Jaboatão dos Guararapes

Zelma Pessôa

Secretário Executivo de Atenção e Vigilância em Saúde

Rodrigo Canto

Superintendente de Vigilância em Saúde

Vânia Freitas

Gerente de Vigilância Epidemiológica

Camila Brito

Chefe do Centro de Informações Estratégicas de Vigilância em Saúde

Ana Maria Almeida

Mapa:

Camila Brito

Elaboração:

Camila Brito

Revisão Final:

Zelma Pessôa

Camila Brito

Design:

SUPCOM

Notificação de casos:

Cievs Jaboatão dos Guararapes

81 99975-1640

E-mail: cievs.jaboatao@gmail.com

Ouvidoria SUS Jaboatão dos Guararapes

0800 083 2525