


# NOVO CORONA VÍRUS

COVID-19



# BOLETIM EPIDEMIOLÓGICO

SECRETARIA DE SAÚDE DO JABOATÃO DOS GUARARAPES

VERSÃO 30 // 30/04/2020



**SAÚDE  
VIGILANTE**



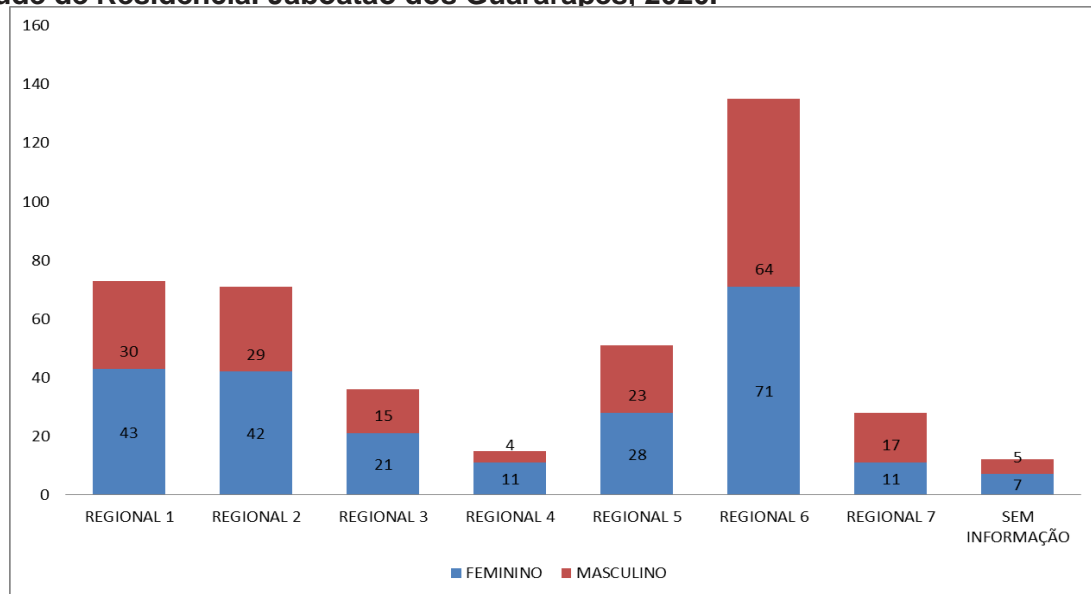
PREFEITURA DO  
**JABOATÃO**  
DOS GUARARAPES

PAIXÃO POR FAZER DIFERENTE

# CORONA VÍRUS (COVID-19)

Em 2020, até o dia 29/04/2020, foram confirmados 421 casos de COVID-19 em residentes do Jaboatão dos Guararapes. Vinte e um casos confirmados estão curados. Ocorreram 60 óbitos.

**Gráfico 1. Casos confirmados do novo Coronavírus (COVID-19), segundo sexo e Regional de Saúde de Residência. Jaboatão dos Guararapes, 2020.**

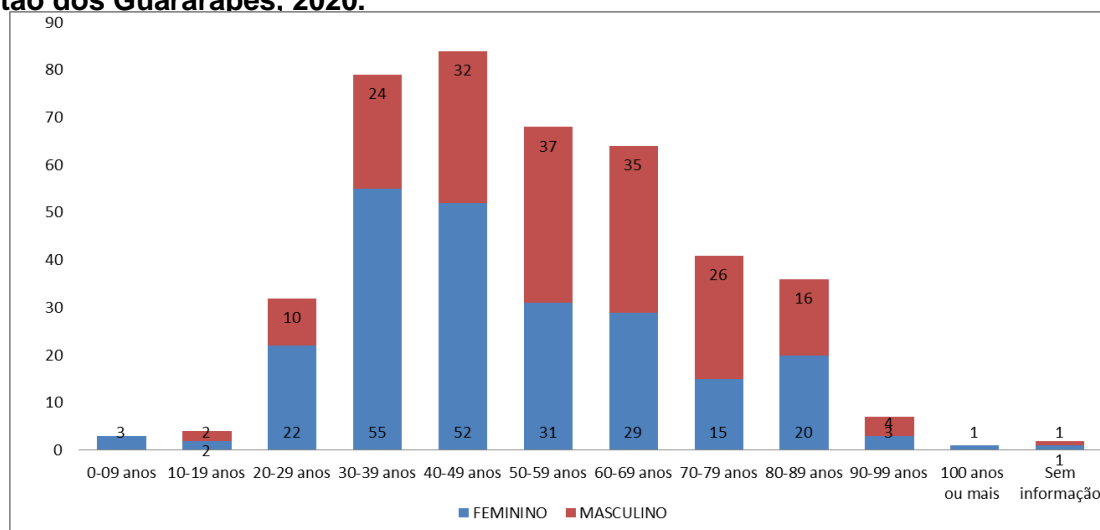


Fonte: Cievs/GVE/SVS/SMS Jaboatão dos Guararapes

\*Dados provisórios, sujeitos a alterações. 29/04/2020

Segundo a idade, os casos confirmados ocorreram entre a idade de 0 a 103 anos. O principal grupo afetado é o de 40 a 49 anos (20%). Segundo o sexo, 55,6% são mulheres e 44,6% são homens.

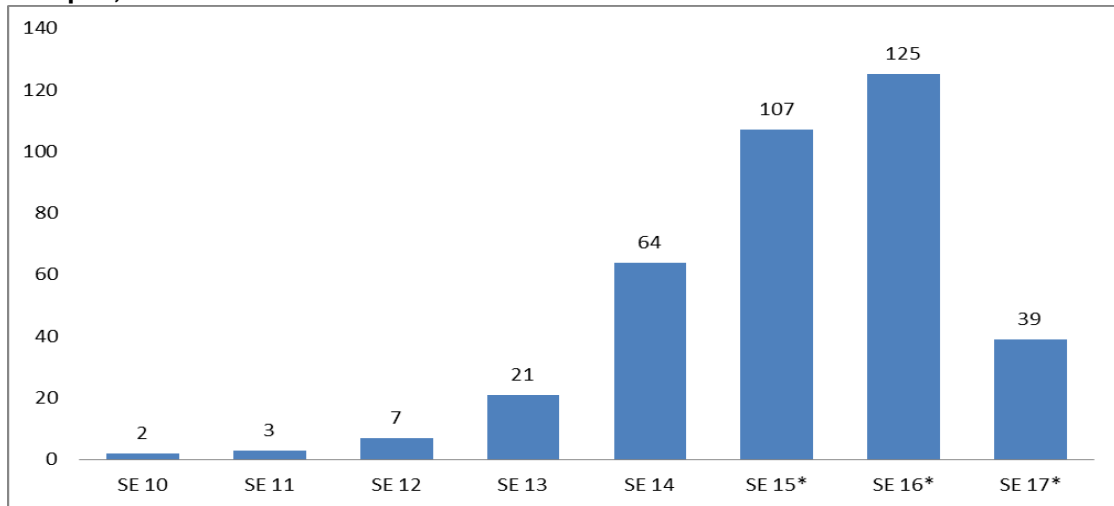
**Gráfico 2. Casos confirmados do novo Coronavírus (COVID-19), segundo sexo e faixa etária. Jaboatão dos Guararapes, 2020.**



Fonte: Cievs/GVE/SVS/SMS Jaboatão dos Guararapes.

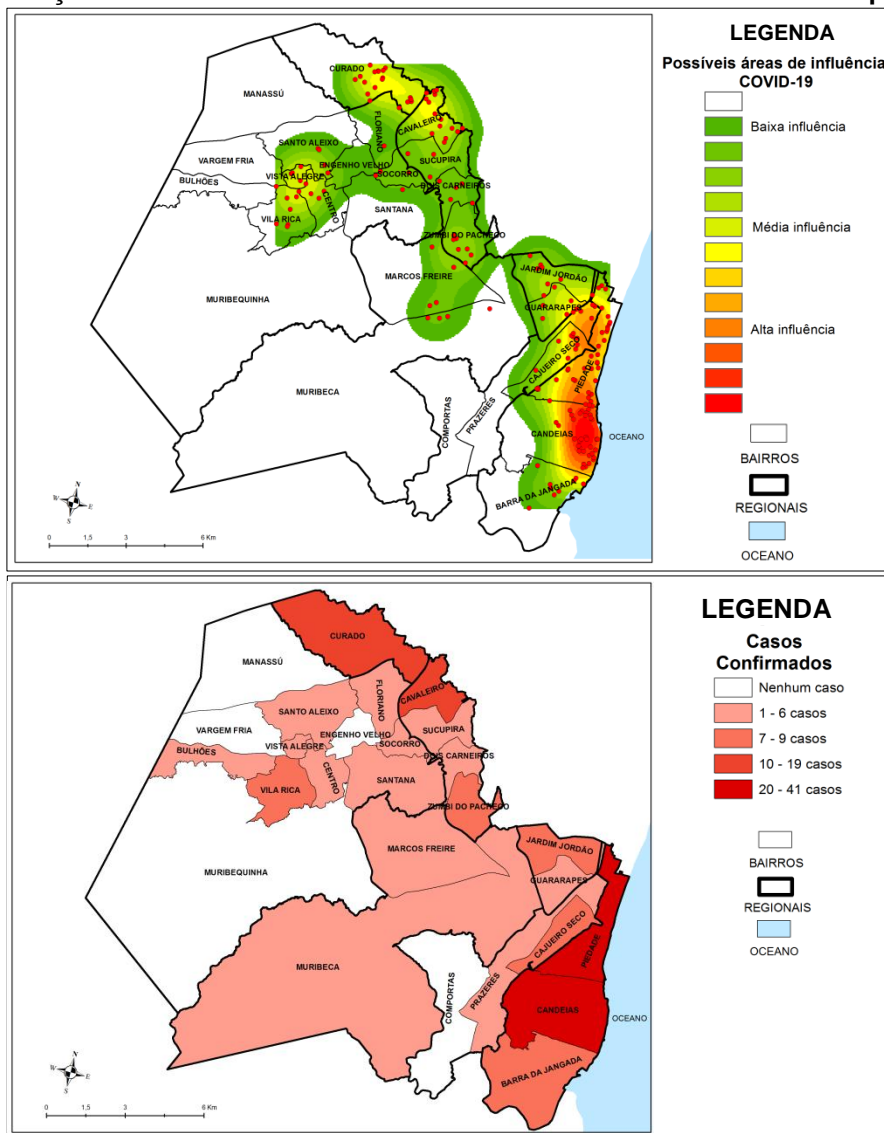
\*Dados provisórios, sujeitos a alterações. 29/04/2020

Gráfico 3. Número de casos confirmados, segundo Semana Epidemiológica (SE) dos primeiros sintomas. Jaboatão dos Guararapes, 2020.



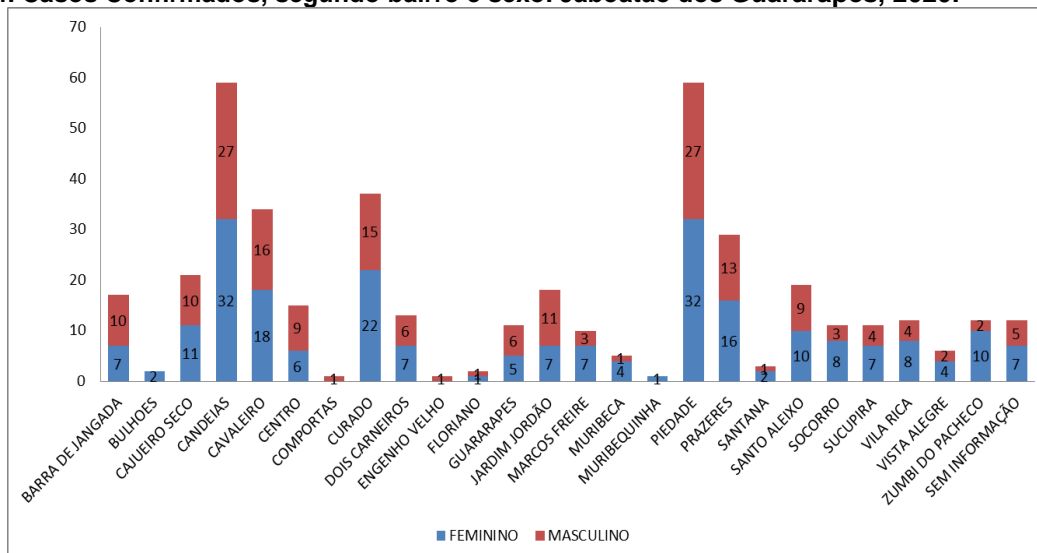
Fonte: Cievs/GVE/SVS/SMS Jaboatão dos Guararapes. \*53 casos sem informação de data dos primeiros sintomas  
\*Dados provisórios, sujeitos a alterações. 29/04/2020

Figura 1. Distribuição dos casos confirmados de COVID-19. Jaboatão dos Guararapes, 2020.



Fonte: Cievs/GVE/SVS/SMS Jaboatão dos Guararapes.  
\*Dados provisórios, sujeitos a alterações. 19/04/2020

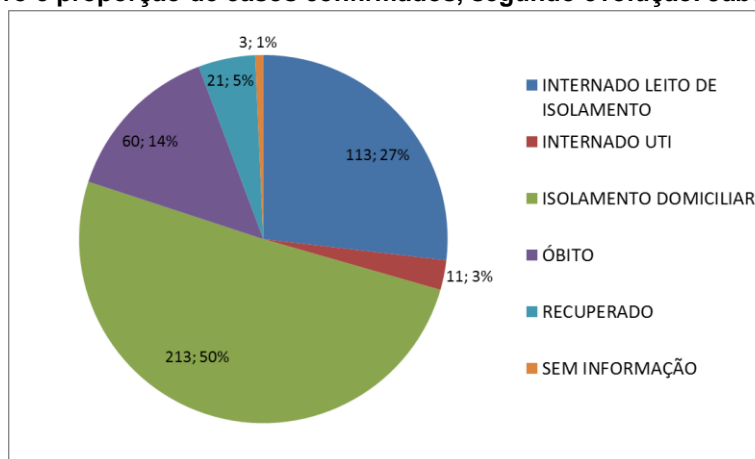
Gráfico 4. Casos Confirmados, segundo bairro e sexo. Jaboatão dos Guararapes, 2020.



Fonte: Cievs/GVE/SVS/SMS Jaboatão dos Guararapes.

\*Dados provisórios, sujeitos a alterações. 29/04/2020

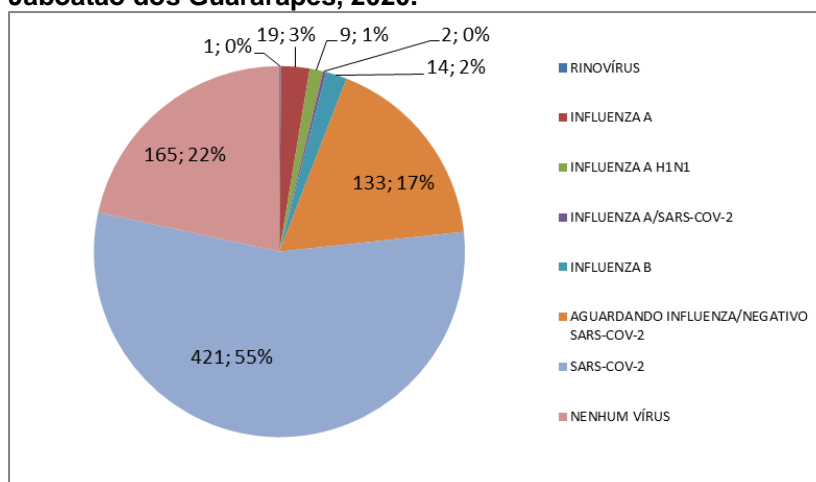
Gráfico 5. Número e proporção de casos confirmados, segundo evolução. Jaboatão dos Guararapes, 2020.



Fonte: Cievs/GVE/SVS/SMS Jaboatão dos Guararapes.

\*Dados provisórios, sujeitos a alterações. 29/04/2020

Gráfico 6. Proporção de casos confirmados e descartados de COVID-19, segundo vírus respiratório identificado. Jaboatão dos Guararapes, 2020.



Fonte: Cievs/GVE/SVS/SMS Jaboatão dos Guararapes. \*02 casos positivos influenza A e SARS-COV

\*Dados provisórios, sujeitos a alterações. 29/04/2020

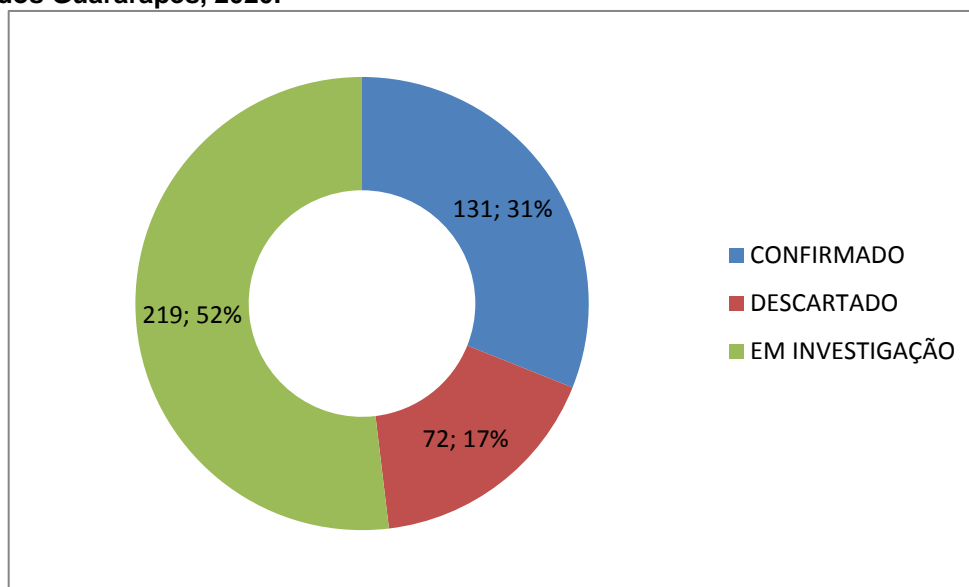
Tabela 1. Óbitos Confirmados por COVID-19. Jaboatão dos Guararapes, 2020.

BAIRRO	SEXO	IDADE	DATA ÓBITO
Prazeres	Feminino	34	15/04/2020
Candeias	Feminino	84	16/04/2020
Cavaleiro	Feminino	88	21/04/2020
Santo Aleixo	Feminino	79	19/04/2020
Cavaleiro	FEMININO	18	08/04/2020
Curado	Feminino	93	20/04/2020
Socorro	FEMININO	81	16/04/2020
Piedade	Feminino	75	17/04/2020
Candeias	FEMININO	62	07/042020
Vila Rica	Feminino	60	15/04/2020
Cavaleiro	FEMININO	79	07/04/2020
Prazeres	Feminino	76	25/04/2020
Piedade	Feminino	69	21/04/2020
Cavaleiro	FEMININO	83	04/04/2020
Muribeca	Feminino	84	24/04/2020
Cavaleiro	Feminino	50	14/04/2020
Santana	Feminino	63	16/04/2020
Santo Aleixo	Feminino	68	16/04/2020
Cavaleiro	FEMININO	55	18/04/2020
Prazeres	Feminino	49	19/04/2020
Curado	FEMININO	83	11/04/2020
Curado	Feminino	38	27/04/2020
Candeias	Feminino	60	21/04/2020
Zumbi do Pacheco	Feminino	64	14/04/2020
Barra de Jangada	Feminino	65	24/04/2020
Curado	Feminino	80	26/04/2020
Candeias	Masculino	58	12/04/2020
Santo Aleixo	Masculino	71	17/04/2020
Jardim Jordão	Masculino	77	19/04/2020
Candeias	Masculino	72	09/04/2020
Jardim Jordão	Masculino	81	21/04/2020
Jardim Jordão	Masculino	64	13/04/2020
Candeias	Masculino	70	21/04/2020
Curado	Masculino	50	15/04/2020
Piedade	Masculino	38	28/04/2020
Piedade	Masculino	60	21/04/2020
Centro	Masculino	57	16/04/2020
Santo Aleixo	Masculino	68	16/04/2020
Cavaleiro	Masculino	61	16/04/2020
Cavaleiro	Masculino	63	21/04/2020
Piedade	Masculino	84	10/04/2020
	Masculino	44	18/04/2020
Cavaleiro	Masculino	70	20/04/2020
Sucupira	Masculino	82	23/04/2020
Centro	Masculino	69	24/04/2020
Marcos Freire	Masculino	55	19/04/2020
Piedade	Masculino	69	23/04/2020
Cavaleiro	Masculino	82	27/04/2020
Santana	Masculino	86	11/04/2020
Jardim Jordão	Masculino	73	10/04/2020
Barra de Jangada	MASCULINO	95	10/04/2020
Dois Carneiros	Masculino	66	18/04/2020
Vista Alegre	Masculino	70	22/04/2020
Centro	Masculino	73	24/04/2020
Curado	Masculino	41	17/04/2020
Candeias	Masculino	67	21/04/2020
Vila Rica	MASCULINO	60	22/04/2020
Centro	Masculino	76	23/04/2020
Piedade	MASCULINO	64	21/04/2020
Candeias	MASCULINO	94	20/04/2020

Fonte: Cievs/GVE/SVS/SMS Jaboatão dos Guararapes.

\*Dados provisórios, sujeitos a alterações. 29/04/2020

**Gráfico 7. Número e Proporção de casos leves notificados de COVID-19 em profissionais de saúde. Jaboatão dos Guararapes, 2020.**



Fonte: ESUS-VE/Cievs/GVE/SVS/SMS Jaboatão dos Guararapes.

\*Dados provisórios, sujeitos a alterações. 29/04/2020

**Expediente:**

**Secretária de Saúde do Jaboatão dos Guararapes**

Zelma Pessôa

**Secretário Executivo de Atenção e Vigilância em Saúde**

Rodrigo Canto

**Superintendente de Vigilância em Saúde**

Vânia Freitas

**Gerente de Vigilância Epidemiológica**

Camila Brito

**Chefe do Centro de Informações Estratégicas de Vigilância em Saúde**

Ana Maria Almeida

**Mapa:**

Camila Brito

**Elaboração:**

Camila Brito

**Revisão Final:**

Zelma Pessôa

Camila Brito

**Design:**

SUPCOM

**Notificação de casos:**

**Cievs Jaboatão dos Guararapes**

81 99975-1640

E-mail: [cievs.jaboatao@gmail.com](mailto:cievs.jaboatao@gmail.com)

**Ouvidoria SUS Jaboatão dos Guararapes**

0800 083 2525