



NOVOCORONAVÍRUS

COVID-19



BOLETIM EPIDEMIOLÓGICO



SECRETARIA DE SAÚDE DO JABOATÃO DOS GUARARAPES



VERSÃO 7 // 06/04/2020



**SAÚDE
VIGILANTE**



PREFEITURA DO
JABOATÃO
DOS GUARARAPES

PAIXÃO POR FAZER DIFERENTE

CORONAVÍRUS (COVID-19)

Em 2020, até o dia 05/04/2020, foram notificados 215 casos suspeitos de COVID-19, dos quais 15 (6,97%) foram confirmados, 48 (22,33%) estão em investigação e 152 (70,7%) foram descartados. Na Regional 6 está concentrada a maioria dos casos, 105 (48,8%). O Cievs Jaboatão monitora 01 caso confirmado de COVID-19 de uma criança residente no exterior e 01 caso confirmado de 01 residente do Rio de Janeiro. Foram notificados 366 casos leves de Síndrome gripal, pelas unidades básicas de saúde do município e 139 casos notificados para SRAG.

Tabela 1. Casos notificados do novo Coronavírus (COVID-19), segundo classificação final e Regional de Saúde de Residência. Jaboatão dos Guararapes, 2020.

REGIONAL DE SAÚDE	CONFIRMADOS	DESCARTADOS	EM INVESTIGAÇÃO	NOTIFICADOS
1	1	13	6	20
2	3	17	8	28
3	2	5	4	11
4	0	10	0	10
5	2	23	6	31
6	7	76	22	105
7	0	8	2	10
JABOATÃO	15	152	48	215

Fonte: Cievs/GVE/SVS/SMS Jaboatão dos Guararapes.

*Dados provisórios, sujeito a alterações. 05/04/2020

Segundo a idade os casos ocorreram entre a idade de 0 a 95 anos. O principal grupo afetado é o de 30 a 39 anos (24,7%), seguido da faixa etária de 0 a 9 anos (16,7%). Segundo o sexo, 59,5% são mulheres e 40,5% são homens.

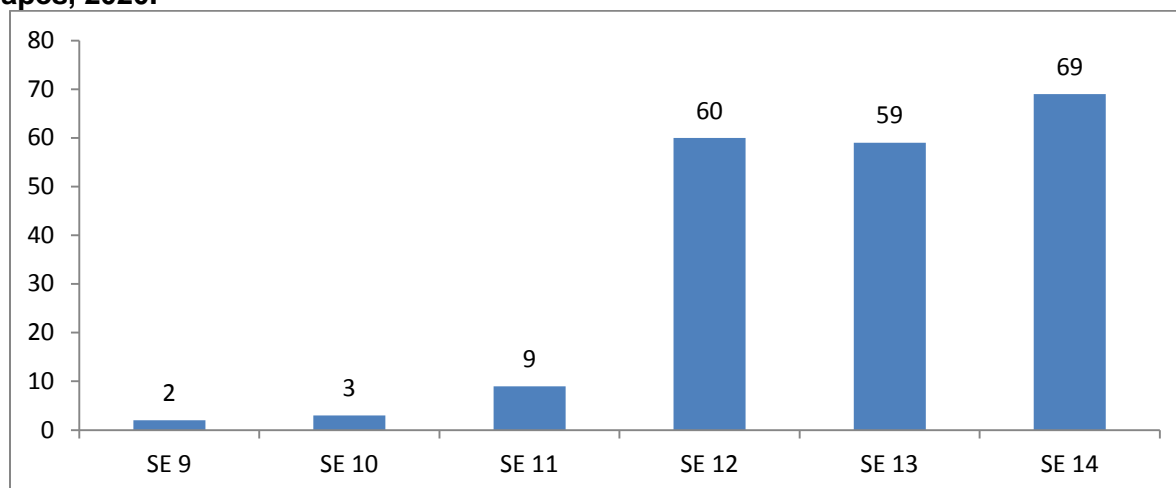
Tabela 2. Casos notificados do novo Coronavírus (COVID-19), segundo sexo e faixa etária. Jaboatão dos Guararapes, 2020.

FAIXA ETÁRIA	Feminino		Masculino		JABOATÃO	
	N	%	N	%	N	%
0-9 anos	19	52,8	17	47,2	36	16,7
10-19 anos	9	81,8	2	18,2	11	5,1
20-29 anos	10	55,6	8	44,4	18	8,4
30-39 anos	37	69,8	16	30,2	53	24,7
40-49 anos	12	48,0	13	52,0	25	11,6
50-59 anos	6	33,3	12	66,7	18	8,4
60-69 anos	8	50,0	8	50,0	16	7,4
70-79 anos	11	64,7	6	35,3	17	7,9
80 anos e mais	13	92,9	1	7,1	14	6,5
90 anos e mais	3	42,9	4	57,1	7	3,3
JABOATÃO	128	59,5	87	40,5	215	100,0

Fonte: Cievs/GVE/SVS/SMS Jaboatão dos Guararapes.

*Dados provisórios, sujeito a alterações. 05/04/2020

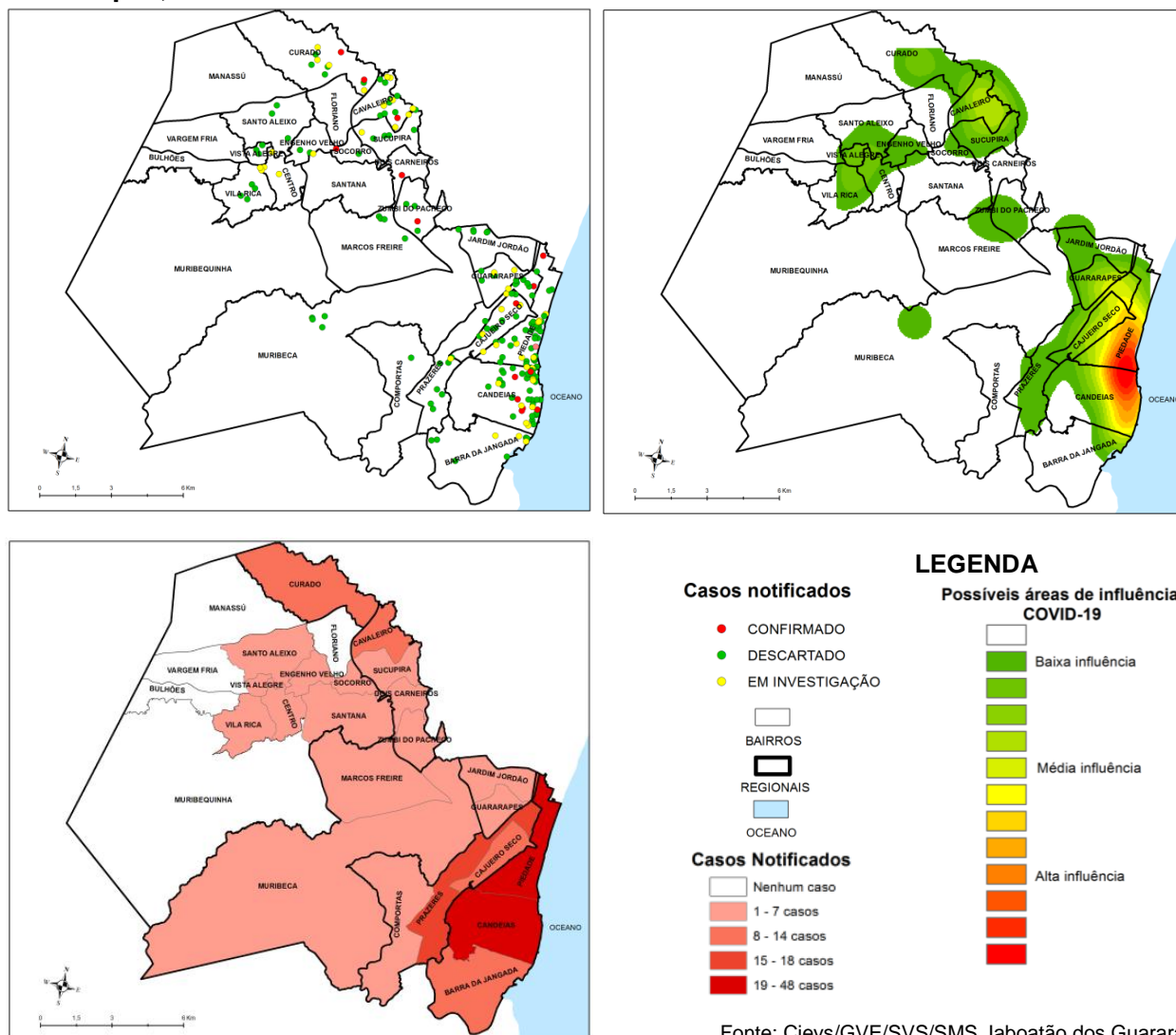
Gráfico 1. Número de casos notificados, segundo Semana Epidemiológica (SE). Jaboatão dos Guararapes, 2020.



Fonte: Cievs/GVE/SVS/SMS Jaboatão dos Guararapes.

*Dados provisórios, sujeito a alterações. 05/04/2020

Figura 1. Distribuição dos casos suspeitos e confirmados de COVID-19. Jaboatão dos Guararapes, 2020.



Fonte: Cievs/GVE/SVS/SMS Jaboatão dos Guararapes.

*Dados provisórios, sujeito a alterações. 05/04/2020

Tabela 3. Casos Confirmados, segundo sexo, idade, data de início dos sintomas e evolução. Jaboatão dos Guararapes, 2020.

Bairro	Sexo	Idade	Data dos primeiros sintomas	Classificação final	Evolução
CURADO	Masculino	47	02/03/2020	CONFIRMADO	CURA CLÍNICA
DOIS CARNEIROS	Masculino	42	12/03/2020	CONFIRMADO	ISOLAMENTO DOMICILIAR
CANDEIAS	Masculino	34	13/03/2020	CONFIRMADO	CURA CLÍNICA
CANDEIAS	Feminino	85		CONFIRMADO	HOSPITAL/UTI
PRAZERES	Feminino	65	21/03/2020	CONFIRMADO	ISOLAMENTO DOMICILIAR
CANDEIAS	Feminino	62	19/03/2020	CONFIRMADO	HOSPITAL/UTI
CURADO	Feminino	83	25/03/2020	CONFIRMADO	HOSPITAL/UTI
CANDEIAS	Masculino	35	21/03/2020	CONFIRMADO	
SOCORRO	Feminino	81		CONFIRMADO	HOSPITAL
PIEIDADE	Feminino	32	31/03/2020	CONFIRMADO	
ZUMBI DO PACHECO	Feminino	49	25/03/2020	CONFIRMADO	ISOLAMENTO DOMICILIAR
CANDEIAS	Masculino	94		CONFIRMADO	ISOLAMENTO DOMICILIAR
CAVALEIRO	Feminino	83	01/04/2020	CONFIRMADO	ÓBITO
CANDEIAS	Masculino	70	01/04/2020	CONFIRMADO	HOSPITAL
CAJUEIRO SECO	Masculino	32		CONFIRMADO	HOSPITAL

Fonte: Cievs/GVE/SVS/SMS Jaboatão dos Guararapes.

*Dados provisórios, sujeito a alterações. 05/04/2020

Tabela 4. Número e proporção de casos descartados de COVID-19, segundo vírus respiratório identificado. Jaboatão dos Guararapes, 2020.

VÍRUS	N	%
Influenza A	21	13,8
Influenza A H1N1	8	5,3
Influenza B	11	7,2
Negativo Sars-CoV-2/Aguardando Influenza	23	15,1
Rinovírus	1	0,7
Nenhum vírus	88	57,9
Total Geral	152	100

Fonte: Cievs/GVE/SVS/SMS Jaboatão dos Guararapes.

*Dados provisórios, sujeito a alterações. 05/04/2020

Tabela 5. Óbitos notificados por Síndrome Respiratória Aguda Grave - SRAG. Jaboatão dos Guararapes, 2020.

Idade	Bairro	Resultado
20	Piedade	Negativo Influenza/Negativo sars-cov2
38	Sucupira	Influenza A/Negativo sars-cov-2
49	Jardim Jordão	Influenza B/Negativo sars-cov-2
57	Prazeres	Influenza A não subtipado/Negativo sars-cov-2
60	Cajueiro Seco	Influenza A não subtipado/Negativo sars-cov-2
66	Zumbi do Pacheco	Aguardando Influenza/Negativo Sars-cov-2
70	Cavaleiro	Negativo influenza/Negativo sars-cov-2
75	Centro	Aguardando resultado
83	Cavaleiro	Sars-cov-2
90	Candeias	Negativo influenza/Negativo sars-cov-2
91	Sucupira	Aguardando resultado

Fonte: Cievs/GVE/SVS/SMS Jaboatão dos Guararapes.

*Dados provisórios, sujeito a alterações. 05/04/2020

Expediente:

Secretária de Saúde do Jaboatão dos Guararapes
Zelma Pessoa

Secretário Executivo de Atenção e Vigilância em Saúde
Rodrigo Canto

Superintendente de Vigilância em Saúde
Vânia Freitas

Gerente de Vigilância Epidemiológica
Camila Brito

Chefe do Centro de Informações Estratégicas de Vigilância em Saúde
Ana Maria Almeida

Mapa:

Camila Brito

Elaboração:

Camila Brito

Revisão Final:

Zelma Pessoa
Camila Brito

Design:

SUPCOM

Notificação de casos:

Cievs Jaboatão dos Guararapes

81 99975-1640

E-mail: cievs.jaboatao@gmail.com

Ouvidoria SUS Jaboatão dos Guararapes

0800 083 2525

