

NOVO CORONA VÍRUS


COVID-19



BOLETIM EPIDEMIOLÓGICO

SECRETARIA DE SAÚDE DO JABOATÃO DOS GUARARAPES

VERSÃO 31 // 01/05/2020

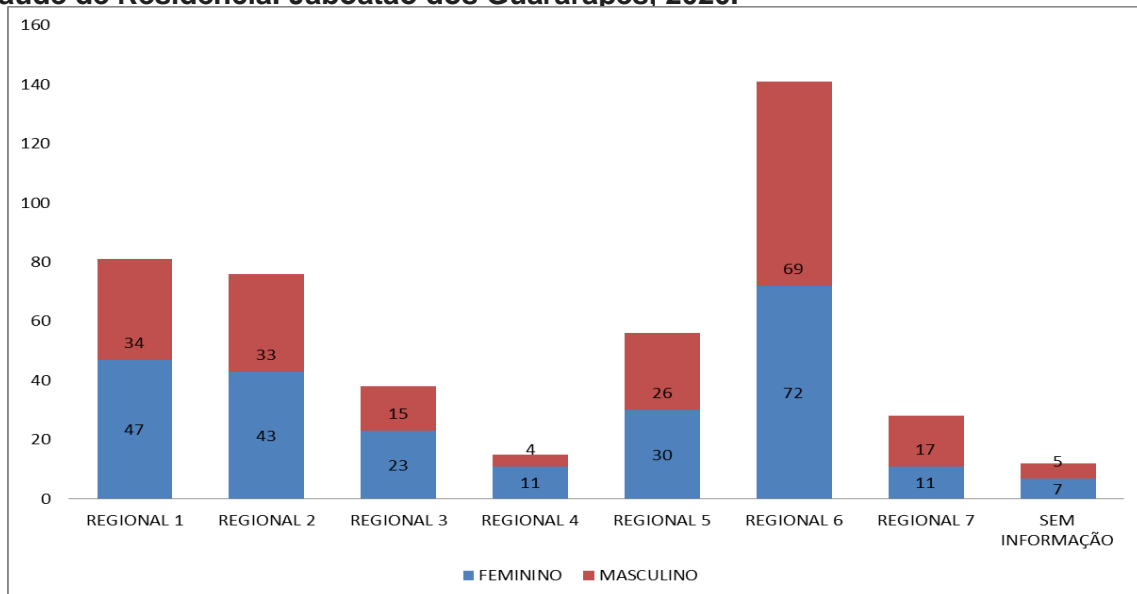


PAIXÃO POR FAZER DIFERENTE

CORONA VÍRUS (COVID-19)

Em 2020, até o dia 30/04/2020, foram confirmados 447 casos de COVID-19 em residentes do Jaboatão dos Guararapes. Vinte e dois casos confirmados estão curados. Ocorreram 66 óbitos.

Gráfico 1. Casos confirmados do novo Coronavírus (COVID-19), segundo sexo e Regional de Saúde de Residência. Jaboatão dos Guararapes, 2020.

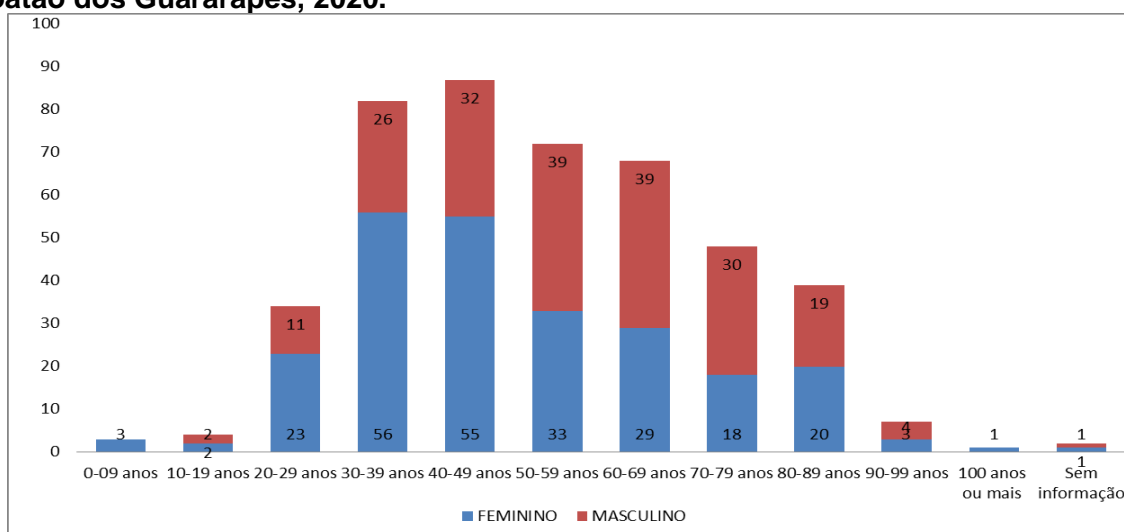


Fonte: Cievs/GVE/SVS/SMS Jaboatão dos Guararapes

*Dados provisórios, sujeitos a alterações. 30/04/2020

Segundo a idade, os casos confirmados ocorreram entre a idade de 0 a 103 anos. O principal grupo afetado é o de 40 a 49 anos (19,5%). Segundo o sexo, 54,6% são mulheres e 45,6% são homens.

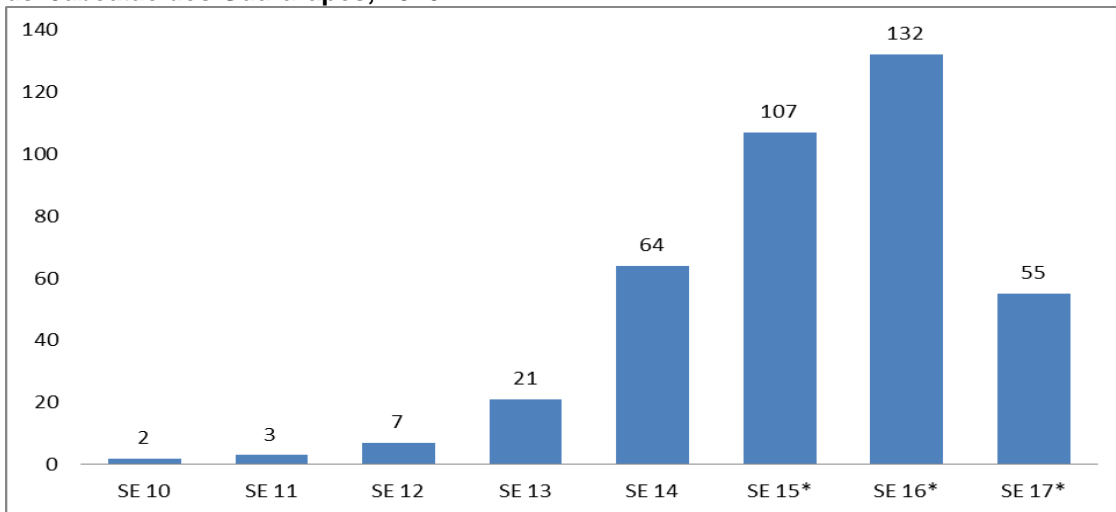
Gráfico 2. Casos confirmados do novo Coronavírus (COVID-19), segundo sexo e faixa etária. Jaboatão dos Guararapes, 2020.



Fonte: Cievs/GVE/SVS/SMS Jaboatão dos Guararapes.

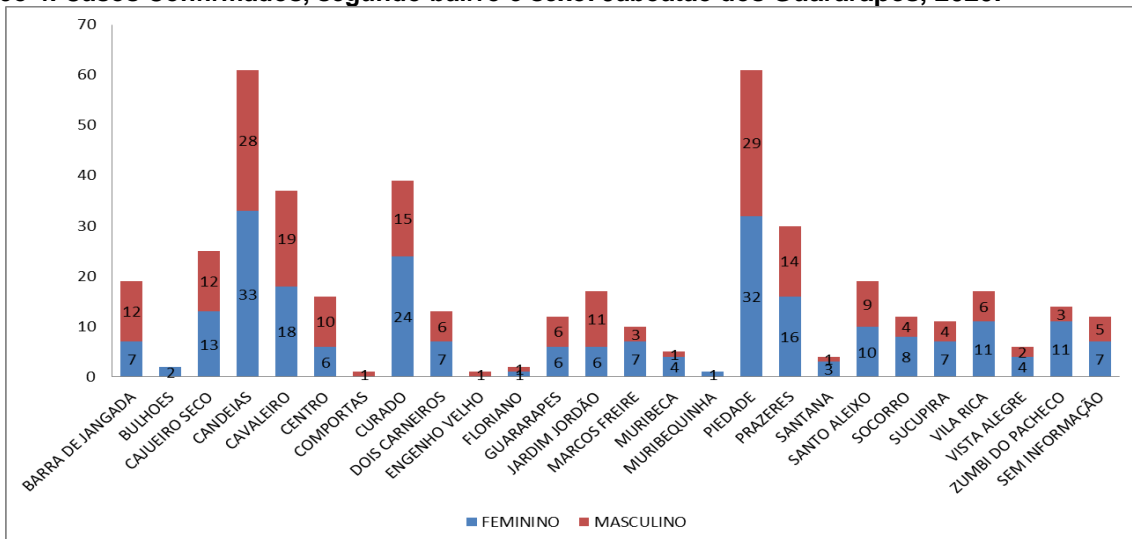
*Dados provisórios, sujeitos a alterações. 30/04/2020

Gráfico 3. Número de casos confirmados, segundo Semana Epidemiológica (SE) dos primeiros sintomas. Jaboatão dos Guararapes, 2020.



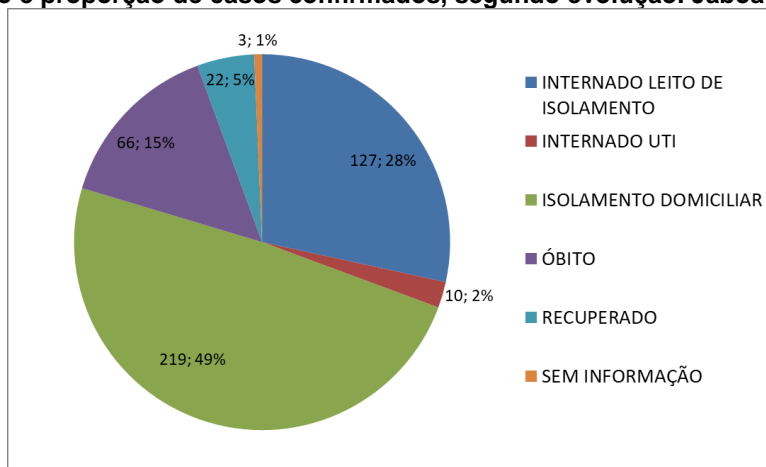
Fonte: Cievs/GVE/SVS/SMS Jaboatão dos Guararapes. *56 casos sem informação de data dos primeiros sintomas
*Dados provisórios, sujeitos a alterações. 30/04/2020

Gráfico 4. Casos Confirmados, segundo bairro e sexo. Jaboatão dos Guararapes, 2020.



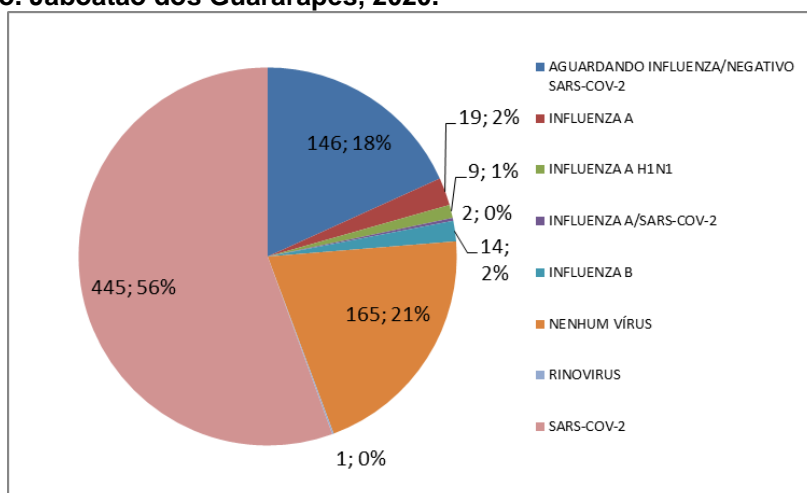
Fonte: Cievs/GVE/SVS/SMS Jaboatão dos Guararapes.
*Dados provisórios, sujeitos a alterações. 30/04/2020

Gráfico 5. Número e proporção de casos confirmados, segundo evolução. Jaboatão dos Guararapes, 2020.



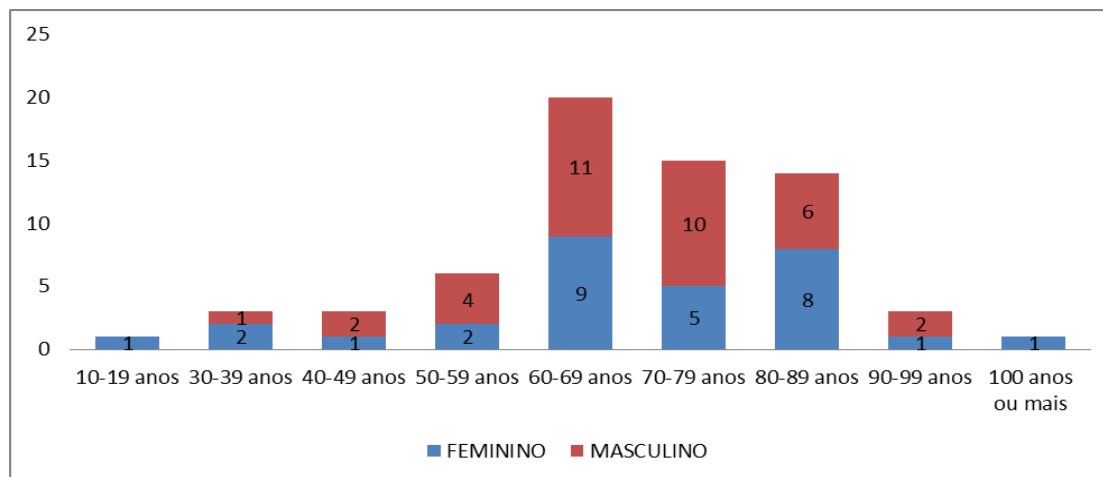
Fonte: Cievs/GVE/SVS/SMS Jaboatão dos Guararapes.
*Dados provisórios, sujeitos a alterações. 30/04/2020

Gráfico 6. Proporção de casos confirmados e descartados de COVID-19, segundo vírus respiratório identificado. Jaboatão dos Guararapes, 2020.



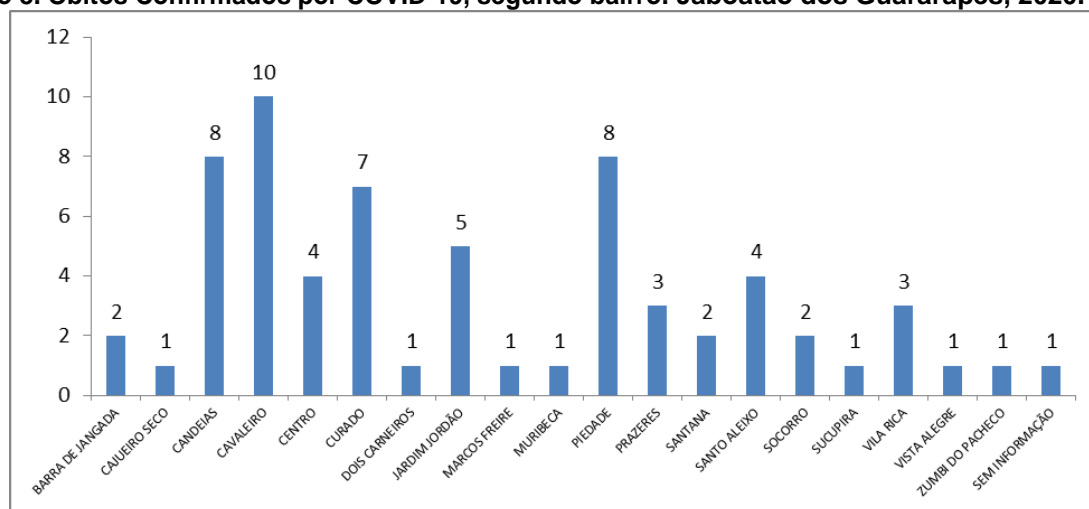
Fonte: Cievs/GVE/SVS/SMS Jaboatão dos Guararapes. *02 casos positivos influenza A e SARS-COV
*Dados provisórios, sujeitos a alterações. 30/04/2020

Gráfico 7. Óbitos Confirmados por COVID-19, segundo sexo e faixa etária. Jaboatão dos Guararapes, 2020.



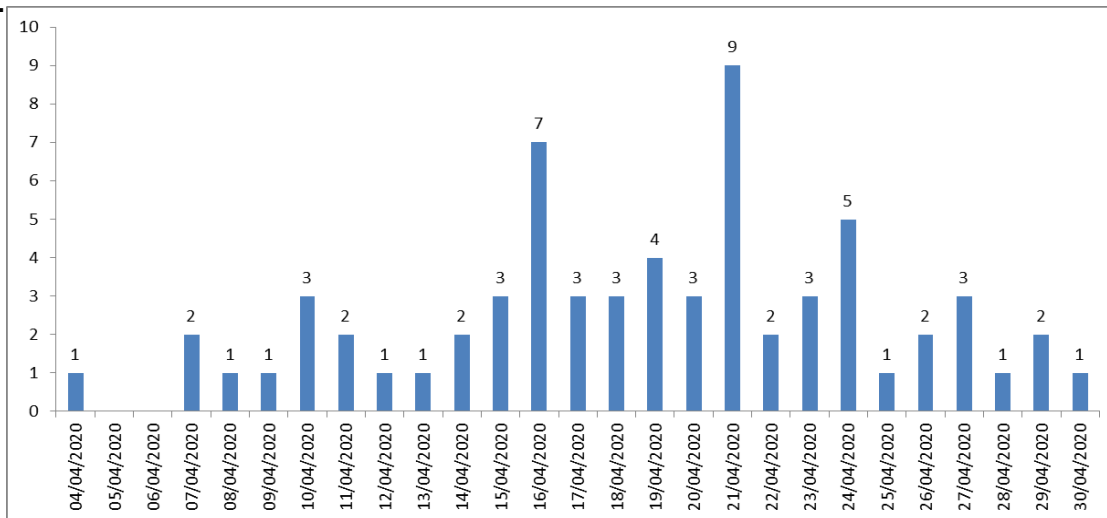
Fonte: Cievs/GVE/SVS/SMS Jaboatão dos Guararapes.
*Dados provisórios, sujeitos a alterações. 30/04/2020

Gráfico 8. Óbitos Confirmados por COVID-19, segundo bairro. Jaboatão dos Guararapes, 2020.



Fonte: Cievs/GVE/SVS/SMS Jaboatão dos Guararapes.
*Dados provisórios, sujeitos a alterações. 30/04/2020

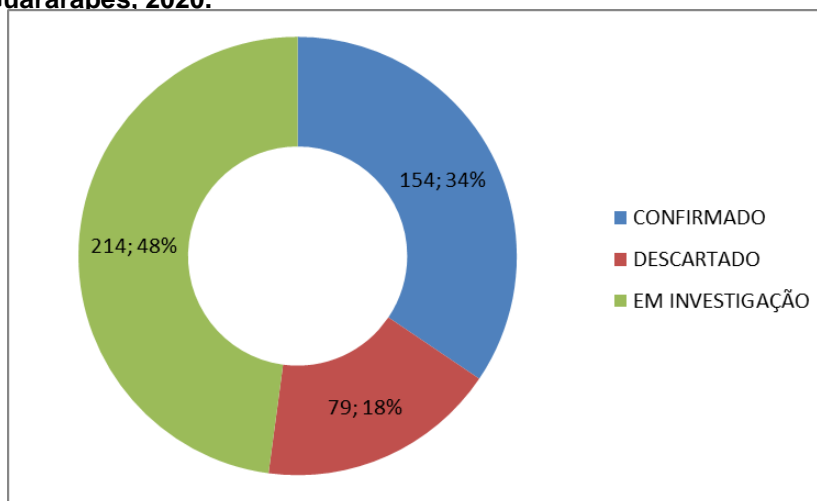
Gráfico 9. Óbitos Confirmados por COVID-19, segundo data do óbito. Jaboatão dos Guararapes, 2020.



Fonte: Cievs/GVE/SVS/SMS Jaboatão dos Guararapes.

*Dados provisórios, sujeitos a alterações. 30/04/2020

Gráfico 10. Número e Proporção de casos leves notificados de COVID-19 em profissionais de saúde. Jaboatão dos Guararapes, 2020.



Fonte: ESUS-VE/Cievs/GVE/SVS/SMS Jaboatão dos Guararapes.

*Dados provisórios, sujeitos a alterações. 30/04/2020

Expediente:

Secretária de Saúde do Jaboatão dos Guararapes
Zelma Pessôa

Secretário Executivo de Atenção e Vigilância em Saúde
Rodrigo Canto

Superintendente de Vigilância em Saúde
Vânia Freitas

Gerente de Vigilância Epidemiológica
Camila Brito

**Chefe do Centro de Informações Estratégicas de
Vigilância em Saúde**
Ana Maria Almeida

Mapa:

Camila Brito

Elaboração:

Camila Brito

Revisão Final:

Zelma Pessôa
Camila Brito

Design:

SUPCOM

Notificação de casos:

Cievs Jaboatão dos Guararapes

81 99975-1640

E-mail: cievs.jaboatao@gmail.com

**Ouvidoria SUS Jaboatão dos
Guararapes**

0800 083 2525

