



PREFEITURA DO
JABOATÃO
DOS GUARARAPES

COVID-19

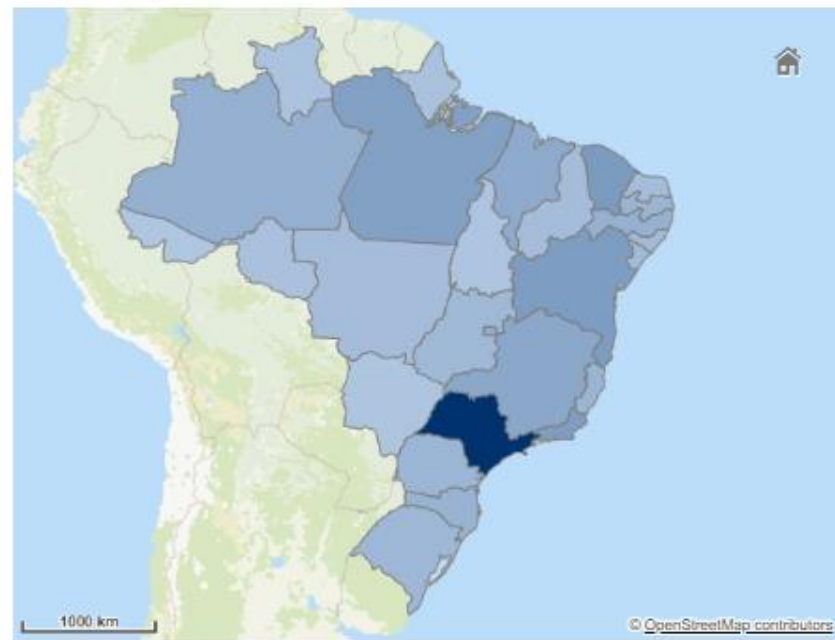
C O R O N A V I R U S

GERAL COVID19 - SRAG E LEVES - ATUALIZADO EM 02/08/2020



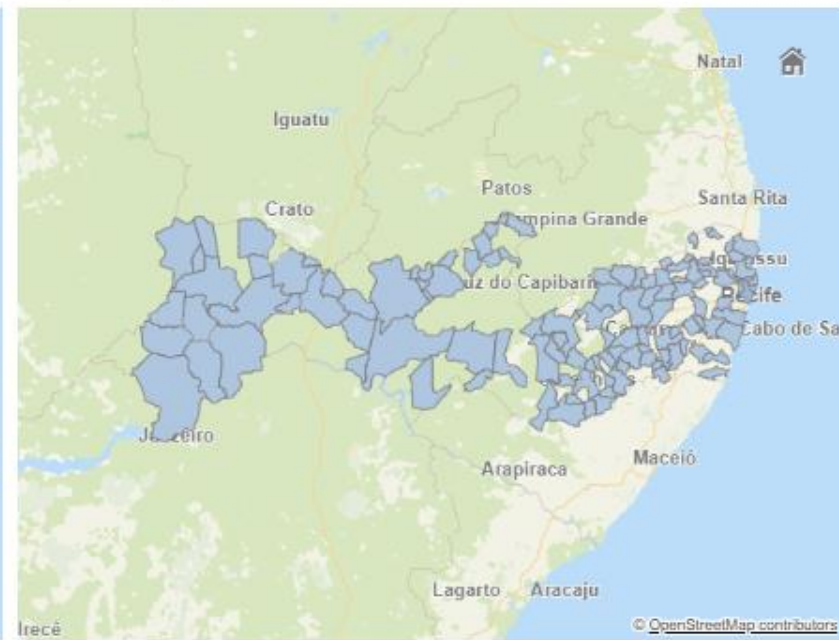
Casos Confirmados Brasil

Variação de cor pelo número de casos confirmados.



Casos Confirmados Pernambuco

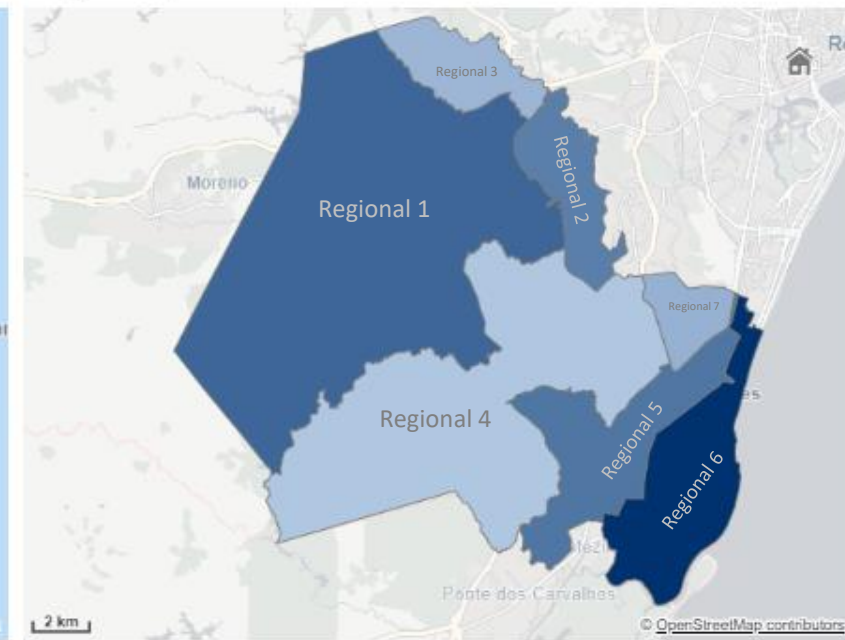
Variação de cor pelo número de casos confirmados.



*Total de casos confirmados, sendo 23.731 casos SRAG e 74.239 casos leves.

Casos Confirmados por Jaboatão

Variação de cor pelo número de casos confirmados.



*Total de casos confirmados, sendo 2.393 casos SRAG e 4.345 casos leves.

Nota: Foram considerados os casos de Síndrome Respiratória Aguda Grave (SRAG) confirmados para COVID-19. Para os casos leves a fonte de dados é o sistema E-SUS.

CASOS NOVOS COVID19 - SRAG E LEVES - ATUALIZADO EM 02/08/2020

Casos Novos Brasil
 **25.800**

Óbitos Novos Brasil
 **541**

Brasil

Estados	Confirmados	Óbitos	% Letalidade
Totais	2.733.677	94104	3,44%
SP	558.685	23317	4,17%
CE	176.580	7709	4,37%
BA	170.476	3572	2,10%
RJ	167.225	13572	8,12%
PA	156.285	5773	3,69%
MG	132.801	2891	2,18%
MA	121.953	3050	2,50%
DF	110.028	1523	1,38%
AM	102.124	3283	3,21%
PE	97.970	6634	6,77%
SC	87.982	1175	1,34%
ES	84.238	2578	3,06%
PB	84.008	1850	2,20%
PR	79.605	2005	2,52%
RS	71.040	1974	2,78%
GO	70.115	1697	2,42%
AL	62.240	1594	2,56%
SE	60.035	1465	2,44%
MT	53.363	1886	3,53%
PI	52.993	1369	2,58%

Casos Novos PE
 **1.224**

Óbitos Novos PE
 **37**

Pernambuco - Casos SRAG

Município	Confirmados	Óbitos	% Letalidade
Totais	23731	6634	27,95%
Recife	8639	2130	24,66%
Jaboatão dos Guararapes	2393	739	30,88%
Olinda	1698	384	22,61%
Paulista	1317	276	20,96%
Caruaru	795	237	29,81%
Camaragibe	631	150	23,77%
Cabo de Santo Agostinho	586	207	35,32%
Vitória de Santo Antão	389	130	33,42%
São Lourenço da Mata	336	102	30,36%
Abreu e Lima	294	86	29,25%
Igarassu	287	90	31,36%
Petrolina	223	56	25,11%
Ipojuca	212	90	42,45%
Goiana	201	56	27,86%
Água Preta	193	37	19,17%
Outro Estado	186	52	27,96%
Palmares	175	68	38,86%
Gravatá	142	44	30,99%
Escada	135	39	28,89%
Carpina	132	47	35,61%

Casos Novos Jaboatão
 **63**

Óbitos Novos Jaboatão
 **3**

Jaboatão - Casos SRAG

Regional	Confirmados	Óbitos	% Letalidade
Totais	2393	739	30,88%
Regional 6 - Praias	627	159	25,36%
Regional 1 - Jaboatão Centro	446	162	36,32%
Regional 5 - Prazeres	393	125	31,81%
Regional 2 - Cavaleiro	361	121	33,52%
Regional 7 - Guararapes	191	65	34,03%
Regional 3 - Curado	171	48	28,07%
Regional 4 - Muribeca	116	27	23,28%
Sem informação	88	32	36,36%

Nota: Foram considerados os casos de Síndrome Respiratória Aguda Grave (SRAG) confirmados para COVID-19. Para os casos leves a fonte de dados é o sistema E-SUS.

PERNAMBUCO COVID19 - SRAG E LEVES - ATUALIZADO EM 02/08/2020

Dias desde o primeiro caso
🕒 131

% Confirmados Masculino
~ 45,86%
44.998 Casos

% Confirmados Feminino
~ 54,14%
53.828 Casos

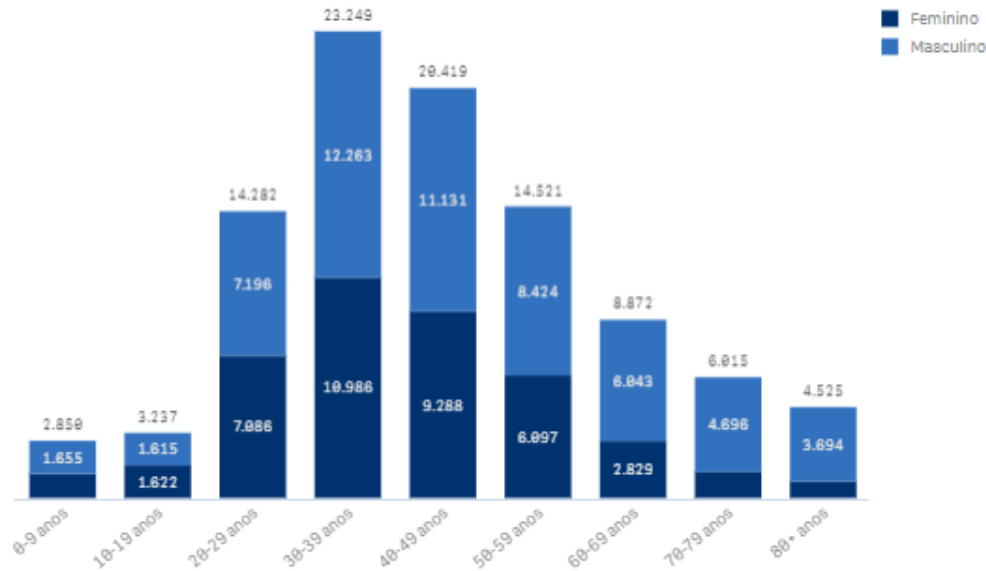
Casos até: 02/08/2020
97.970

Casos até: 01/08/2020
96.746

Taxa de Crescimento
~ 1,27%
1.224 Casos

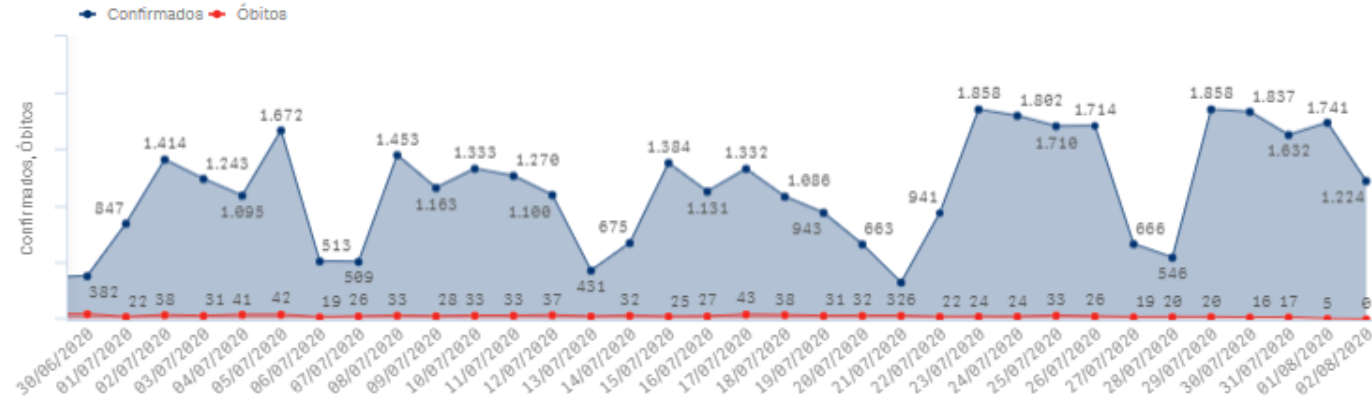
Casos SRAG e Leves Confirmados por Faixa Etária

A faixa etária de 30 a 59 anos representa 59,39% do total de casos confirmados.



Casos Novos por Dia (Confirmados x Óbitos)

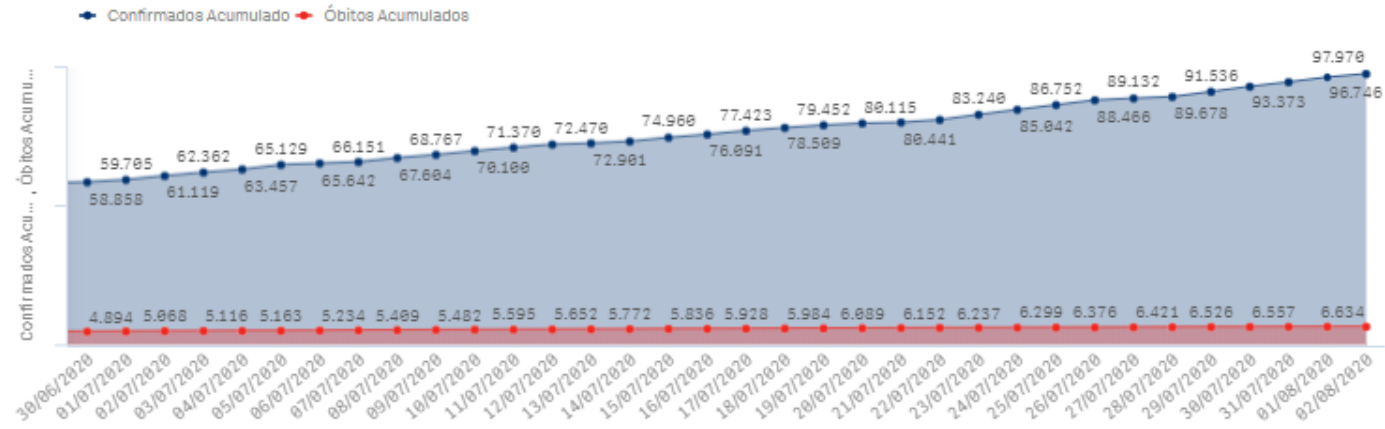
Análise dos casos confirmados e óbitos por dia.



Nota: O número de óbitos por dia é calculado de acordo com a data do óbito.

Evolução Confirmados x Óbitos

Análise dos casos confirmados e óbitos acumulados por dia.



Nota: Foram considerados os casos de Síndrome Respiratória Aguda Grave (SRAG) confirmados para COVID-19. Para os casos leves a fonte de dados é o sistema E-SUS.

JABOATÃO (CONFIRMADOS) COVID19 - ATUALIZADO EM 02/08/2020

Posição (confirmados/PE)
2º Lugar

Confirmados SRAG
2.393

Confirmados Leves
4.345

Óbitos
+ 739

% Letalidade
~ 10,97%

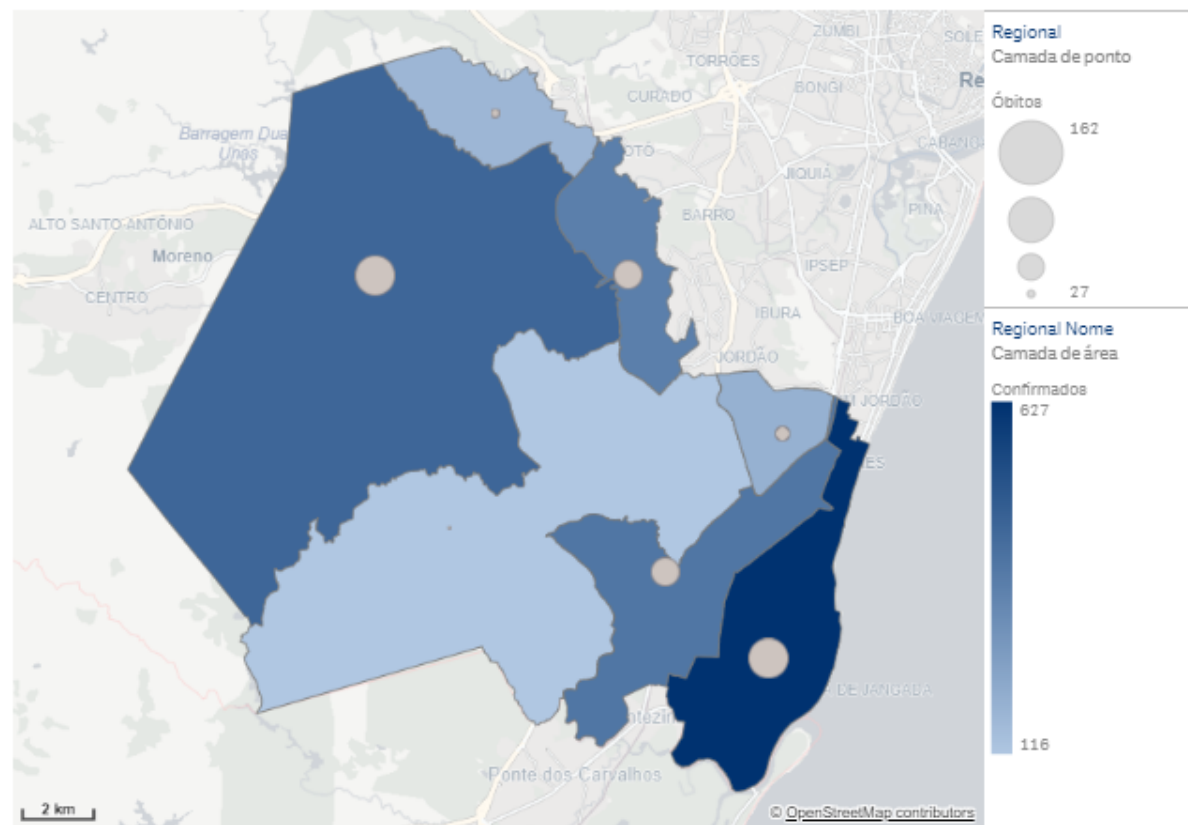
Casos Novos - SRAG e Leves
63

Confirmados Feminino - SRAG
50,31%
1.284 Casos

Confirmados Masculino - SRAG
49,69%
1.189 Casos

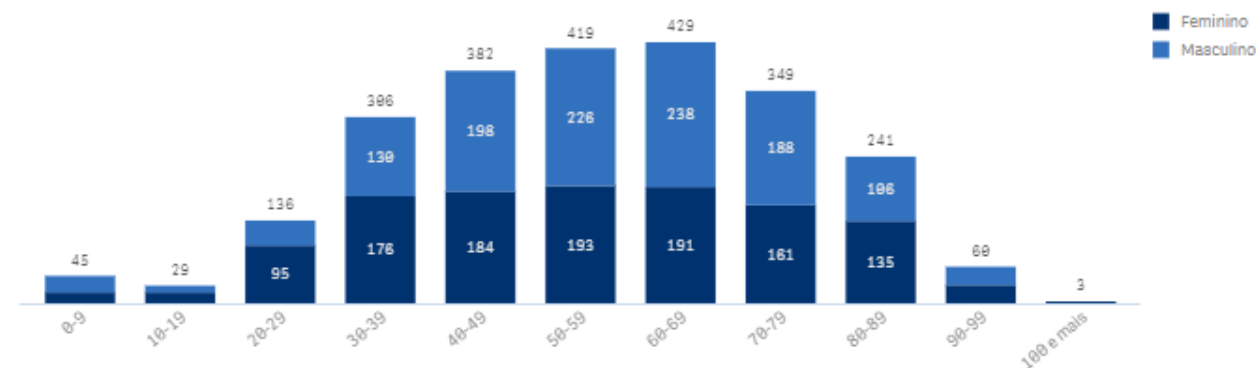
Análise por Regional

Casos SRAG Confirmados x Óbitos.



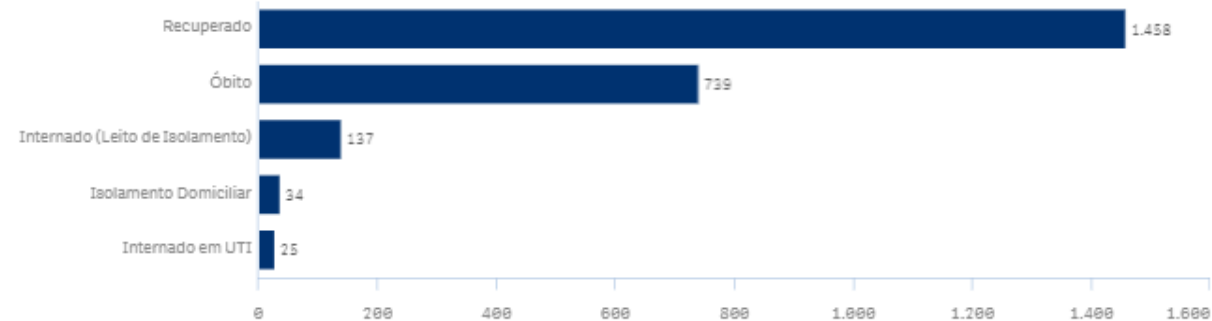
Análise de Casos SRAG Confirmados por Faixa Etária

A faixa etária de 30 a 59 anos representa 46,8% do total de casos SRAG confirmados.



Perfil dos Casos SRAG Confirmados

Análise da evolução dos casos SRAG confirmados.



Nota: Foram considerados os casos de Síndrome Respiratória Aguda Grave (SRAG) confirmados para COVID-19. Para os casos leves a fonte de dados é o sistema E-SUS.

JABOATÃO (ÓBITOS) COVID19 - ATUALIZADO EM 02/08/2020

Dias desde o primeiro caso

🕒 137

% Óbitos Masculino

~ 57,78%

427 Óbitos

% Óbitos Feminino

~ 42,22%

312 Óbitos

Confirmados até: 01/08/2020

2.393

Confirmados até: 31/07/2020

2.391

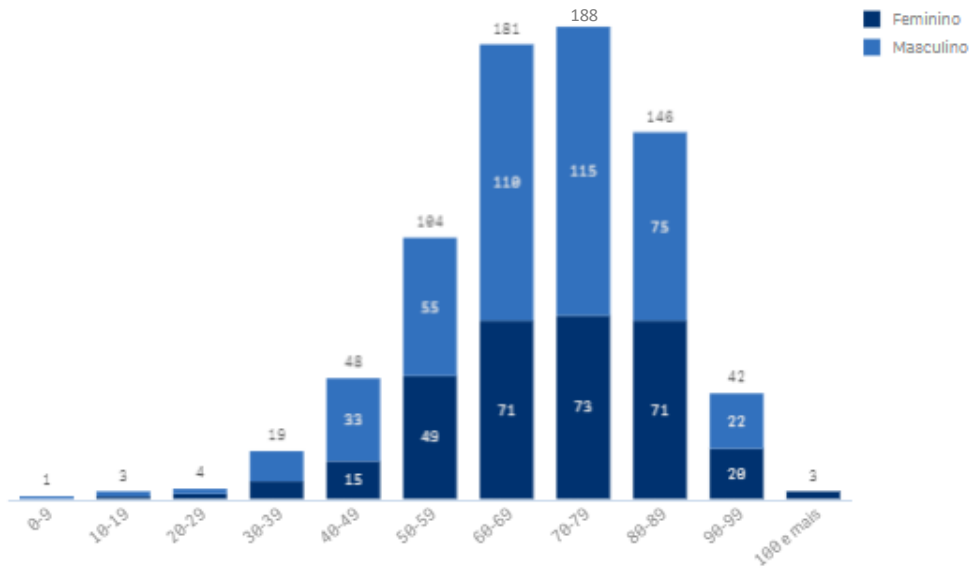
Taxa de Crescimento

~ 0,08%

2 Casos

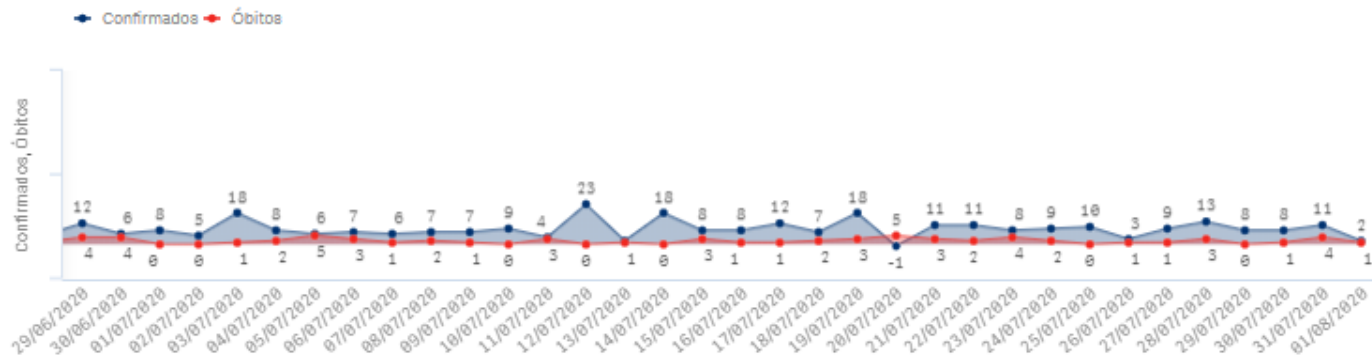
Análise de Óbitos por Faixa Etária

A faixa etária de 50 a 89 anos representa 83,8% do total de óbitos.



Casos novos por dia (confirmados x óbitos)

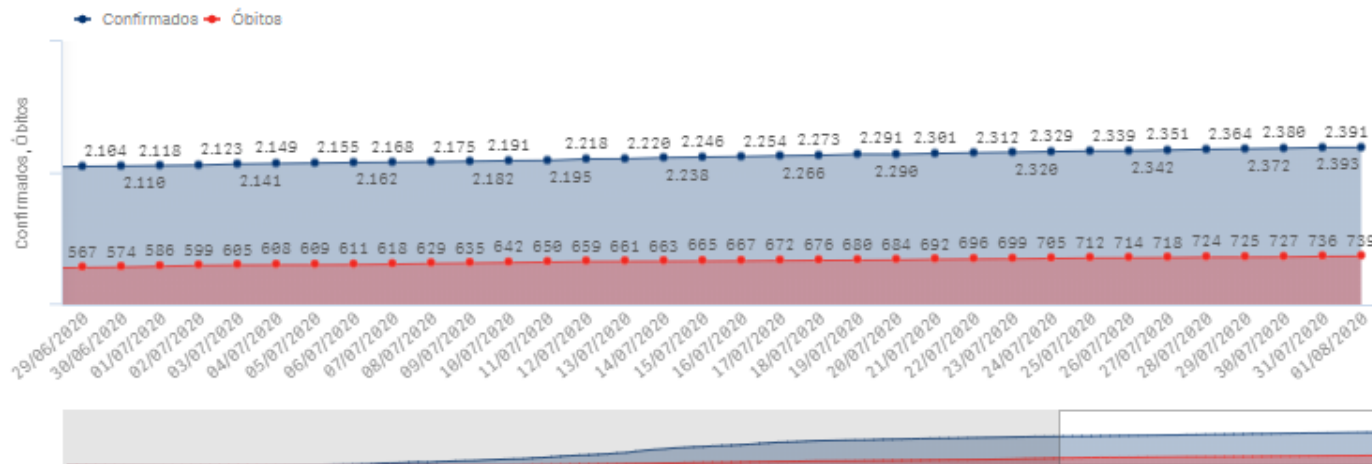
Análise dos casos confirmados e óbitos por dia.



Nota: O número de óbitos por dia é calculado de acordo com a data do óbito.

Evolução confirmados x óbitos

Análise dos casos confirmados e óbitos acumulados por dia.



Nota 1: Foram considerados os casos de Síndrome Respiratória Aguda Grave (SRAG) confirmados para COVID-19. Para os casos leves a fonte de dados é o sistema E-SUS.

Nota 2: Os valores negativos são consequência de ajustes no banco de dados realizados pela SME.

JABOATÃO (BAIRROS) COVID19 - ATUALIZADO EM 02/08/2020

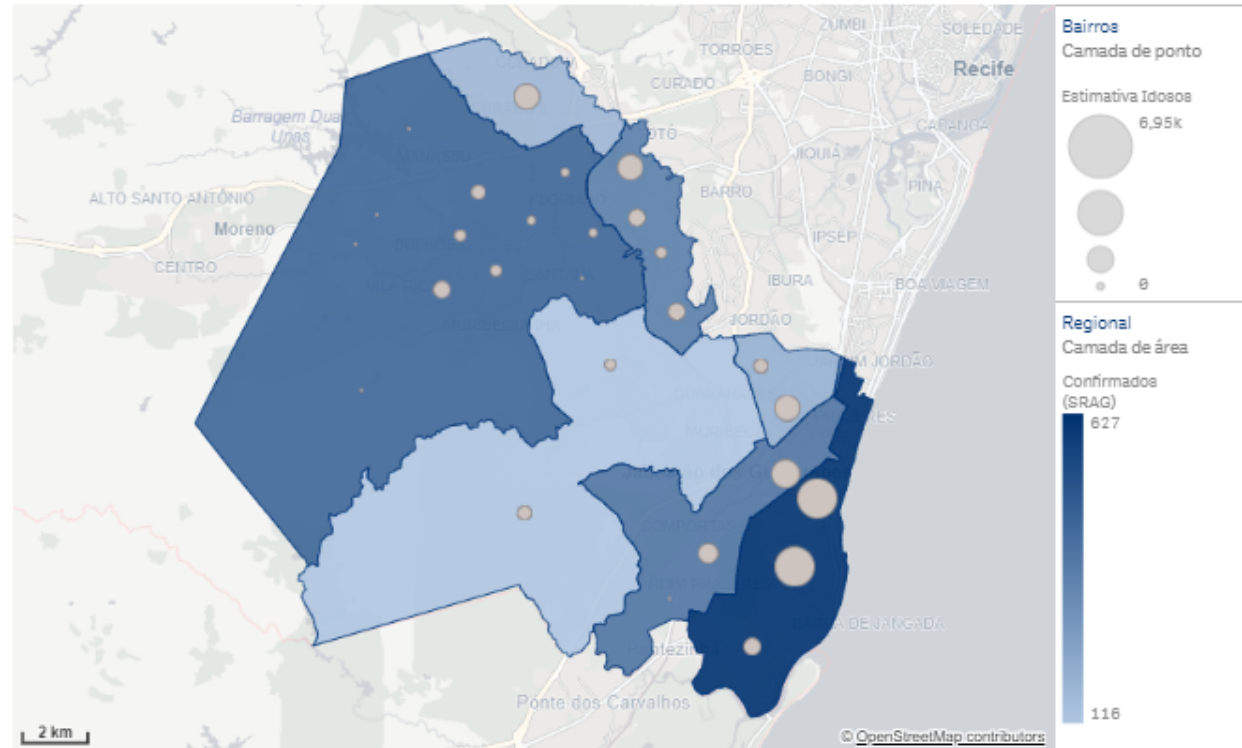
Piedade Representa
11,70%

Dos 2393 casos SRAG confirmados, a Regional 6 apresenta um percentual de 26% (627 casos SRAG) em relação ao município.

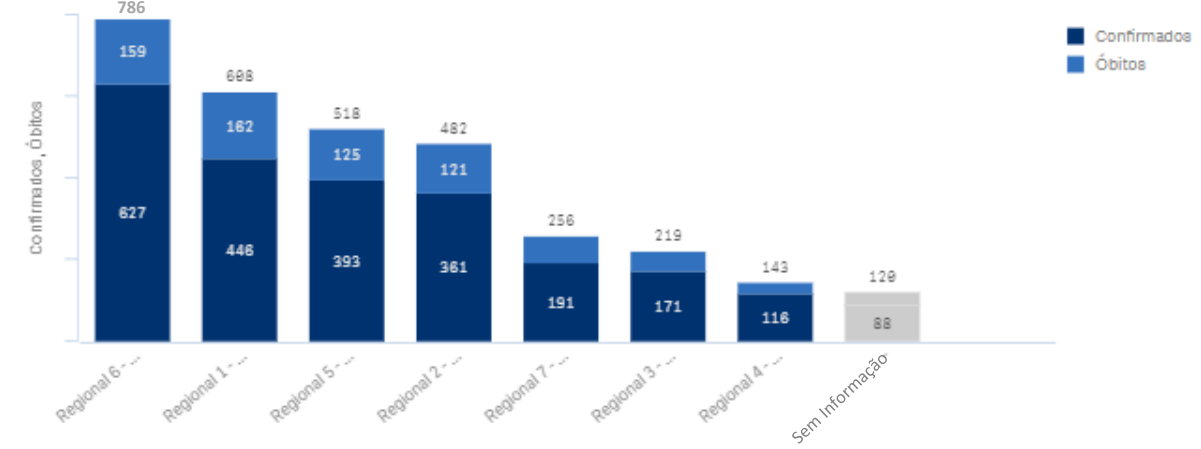
Dentre os bairros do município, destacam-se Piedade com 289 casos SRAG, Candeias e Cajueiro Seco, respectivamente com 259 e 292 cada.

Análise por Regional

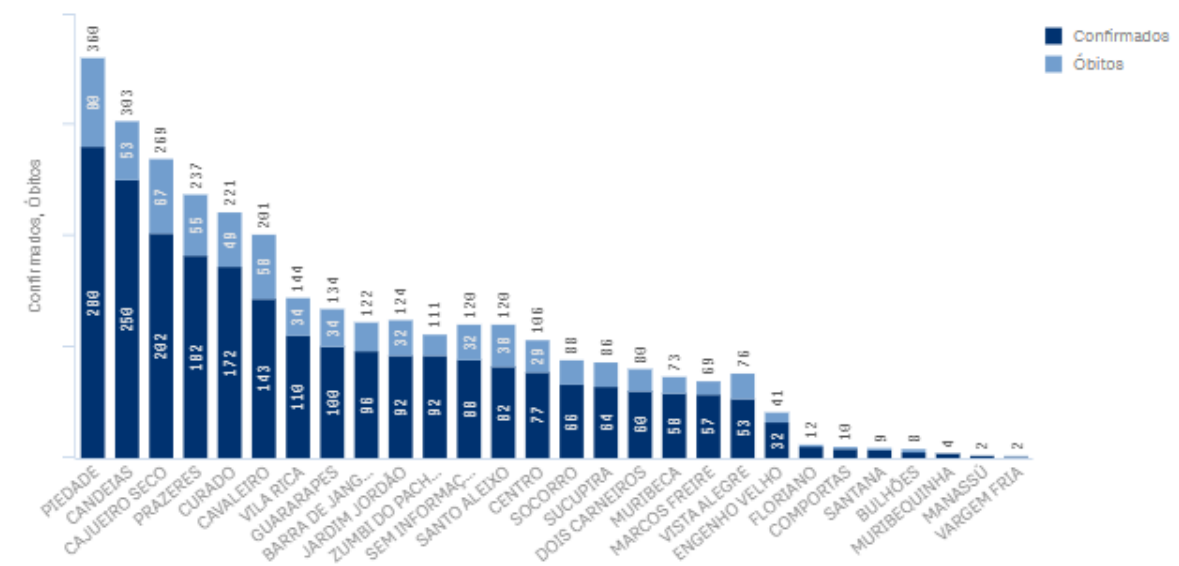
Casos SRAG Confirmados x Estimativa Populacional Idosos



Casos SRAG Confirmados e Óbitos por Regional



Casos SRAG Confirmados e Óbitos por Bairro



Nota: Foram considerados os casos de Síndrome Respiratória Aguda Grave (SRAG) confirmados para COVID-19. Para os casos leves a fonte de dados é o sistema E-SUS.

JABOATÃO OUTRAS ANÁLISES COVID19 - SRAG E LEVES - ATUALIZADO EM 02/08/2020

Recuperados - SRAG

1.458

Internados - SRAG

162

Evolução para Isolamento Domiciliar - SRAG

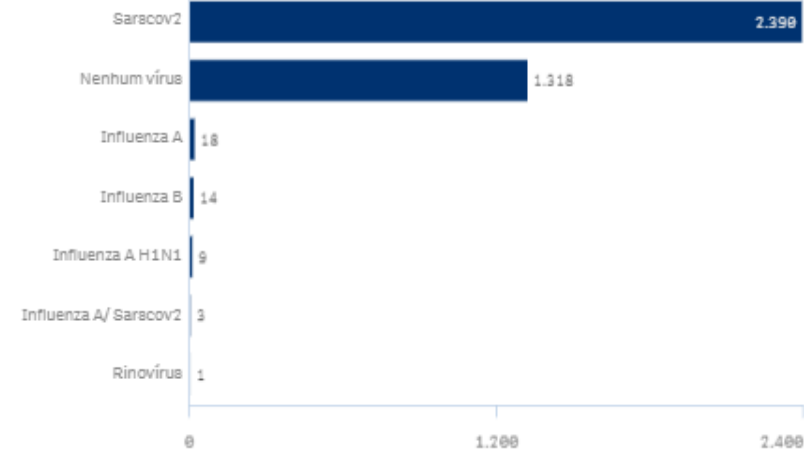
34

Casos Descartados
5.641

Casos em Investigação
1.202

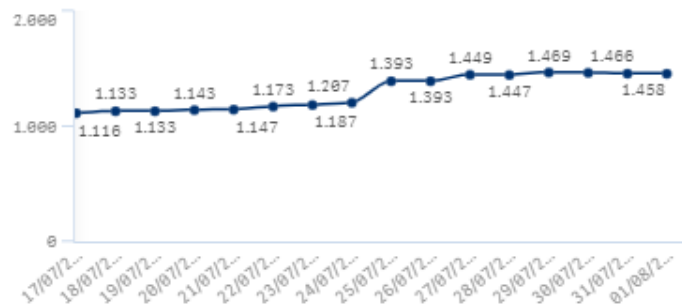
Casos Confirmados e Descartados

Perfil dos casos confirmados e descartados, segundo vírus respiratório.



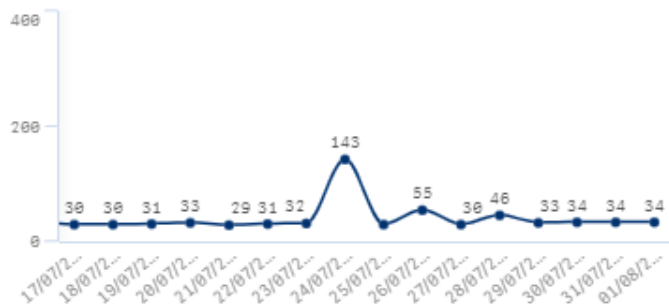
Casos SRAG Recuperados

Análise dos casos recuperados por dia.



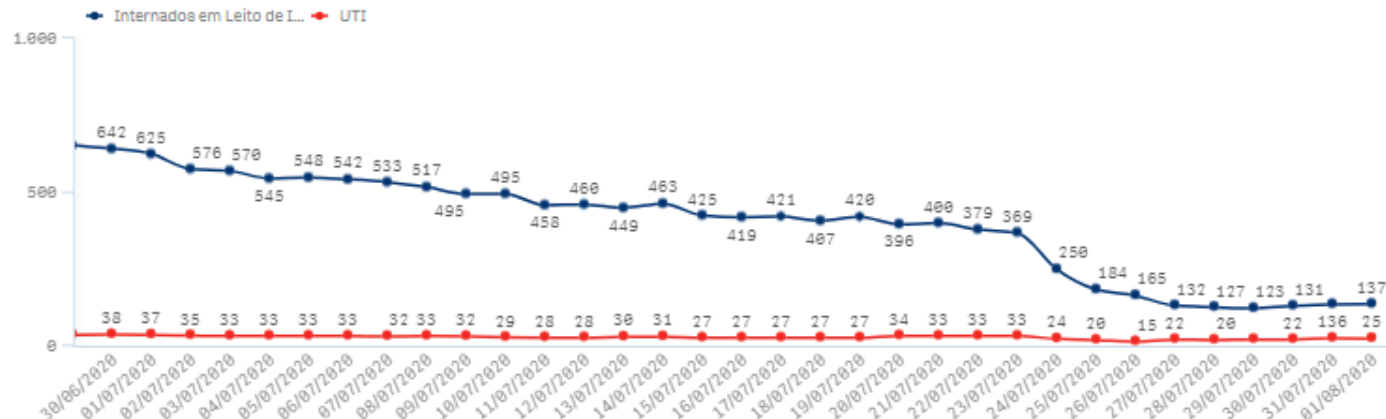
Casos SRAG que Evoluíram para Isolamento Domiciliar

Análise dos casos SRAG em isolamento por dia.



Casos SRAG Internados

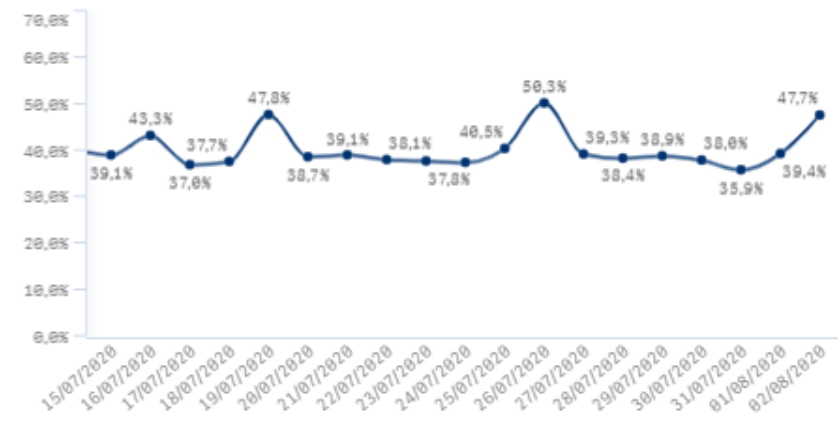
Análise dos casos internados em UTI e internados em leito de isolamento por dia.



Taxa de Isolamento (02/08)
47,7%

Taxa de Isolamento

Evolução da Taxa de Isolamento de Jaboatão.



Nota: A quarentena mais rígida no município foi iniciada em 16 de maio de 2020.

Nota: Foram considerados os casos de Síndrome Respiratória Aguda Grave (SRAG) confirmados para COVID-19. Para os casos leves a fonte de dados é o sistema E-SUS.

Mais informações e outros serviços no site: <https://jaboataoemacao.jaboatao.pe.gov.br/>

Créditos:

- ✓ Prefeito - Anderson Ferreira
- ✓ Secretária Municipal de Saúde - Zelma Pessôa
- ✓ Secretário Executivo de Assistência em Saúde - Rodrigo Canto
- ✓ Superintendente de Vigilância em Saúde - Vânia Freitas
- ✓ Gerente de Vigilância Epidemiológica - Camila Brito
- ✓ Chefe do Centro de Informações Estratégicas de Vigilância em Saúde (CIEVS Jaboatão) - Ana Maria Almeida:
- ✓ Secretária Municipal de Desenvolvimento Institucional – Maria Gentila Guedes

Fontes:

- ✓ Brasil: <https://covid.saude.gov.br>
- ✓ Pernambuco: <http://dados.seplag.pe.gov.br/apps/corona.html>
- ✓ Jaboatão dos Guararapes: Gerência de Vigilância Epidemiológica, Superintendência de Vigilância em Saúde - Secretaria Municipal de Saúde do Jaboatão dos Guararapes – PE
- ✓ Isolamento Social: Ministério Público de Pernambuco
(https://datastudio.google.com/reporting/1CaZI5DfH_Ohj1wmb7mArBDpdZkna1r9q/page/LSrOB?s=p3vHxnrBoWE)

Responsáveis pelo Projeto:

- ✓ Secretária Executiva de Desenvolvimento Institucional – Norma Guimarães
- ✓ Gerente de Avaliação de Resultados – Larissa Queiroz
- ✓ Coordenadora de Avaliação de Resultados – Swenne Silva
- ✓ Consultoria em Dados – Work Avanti Soluções