



COVID-19

C O R O N A V I R U S

GERAL COVID19 - SRAG E LEVES - ATUALIZADO EM 27/04/2022

Confirmados Brasil
⚠️ 30.399.004

Óbitos Brasil
+ 663.111

% Letalidade Brasil
~ 2,18%

Confirmados PE*
⚠️ 921.063

Óbitos PE
+ 21.586

% Letalidade PE
~ 2,34%

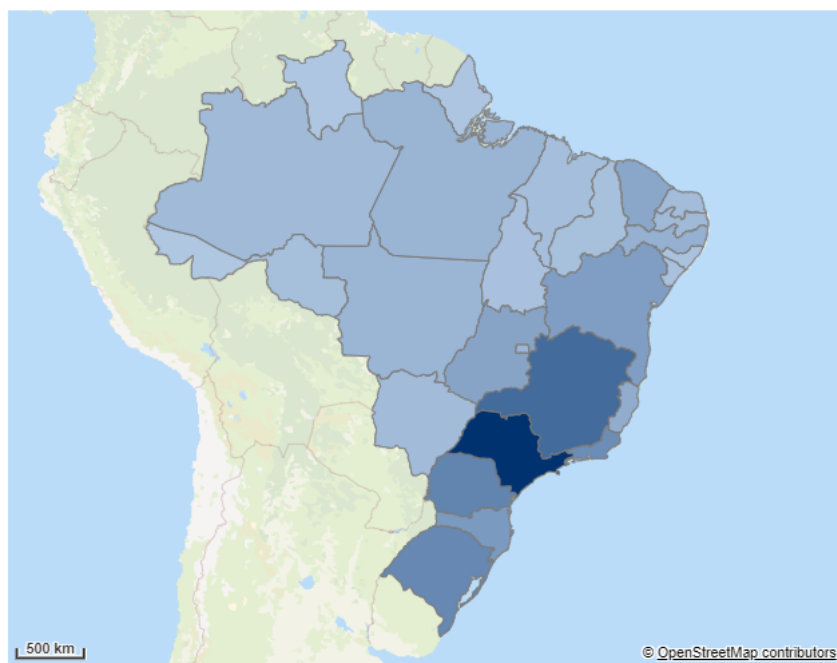
Confirmados Jaboatão*
⚠️ 47.531

Óbitos Jaboatão
+ 1.831

% Letalidade Jaboatão
~ 3,85%

Casos Confirmados Brasil

Variação de cor pelo número de casos confirmados.



Estados

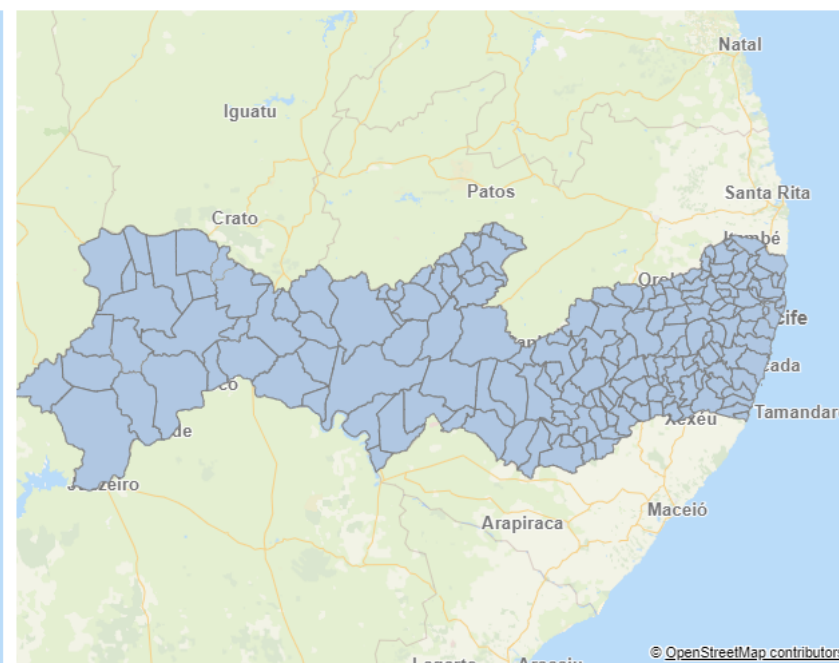
Camada de área

Confirmados Brasil



Casos Confirmados Pernambuco

Variação de cor pelo número de casos confirmados.



Municípios PE

Camada de área

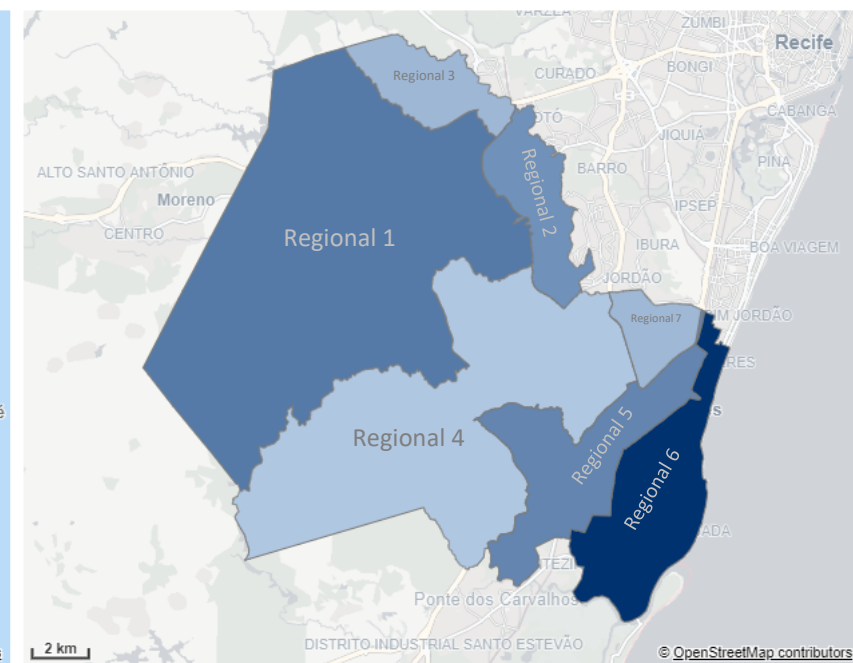
Confirmados PE



*Total de casos confirmados, sendo 58.505 casos SRAG e 862.558 casos leves.

Casos Confirmados por Jaboatão

Variação de cor pelo número de casos confirmados.



Regionais

Camada de área

Confirmados Jaboatão





*Total de casos confirmados, sendo 5.166 casos SRAG e 42.365 casos leves.

Nota: Foram considerados os casos de Síndrome Respiratória Aguda Grave (SRAG) confirmados para COVID-19. Para os casos leves a fonte de dados é o sistema E-SUS.


CASOS NOVOS COVID19 - SRAG E LEVES - ATUALIZADO EM 27/04/2022


Casos Novos Brasil
 **20.943**

Óbitos Novos Brasil
 **245**

Casos Novos PE
 **808**

Óbitos Novos PE
 **7**

Casos Novos Jaboatão
 **0**

Óbitos Novos Jaboatão
 **0**

Brasil

Estados	Confirmados	Óbitos	% Letalidade
Totais	30.399.004	663111	2,18%
SP	5.375.515	168106	3,13%
MG	3.354.669	61243	1,83%
PR	2.448.344	43086	1,76%
RS	2.329.215	39273	1,69%
RJ	2.137.643	73378	3,43%
SC	1.700.148	21766	1,28%
BA	1.542.097	29848	1,94%
GO	1.325.733	26443	1,99%
CE	1.244.061	26884	2,16%
ES	1.046.178	14393	1,38%
PE	921.063	21586	2,34%
PA	764.293	18249	2,39%
MT	727.232	14615	2,01%
DF	696.194	11649	1,67%
PB	601.704	10207	1,70%
AM	582.095	14172	2,43%
MS	528.593	10528	1,99%
RN	503.152	8171	1,62%
MA	431.840	10880	2,52%
RO	401.421	7204	1,79%

Pernambuco - Casos SRAG

Município	Confirmados	Óbitos	% Letalidade
Totais	58505	21586	36,90%
Recife	17776	6168	34,70%
Jaboatão dos Guararapes	5166	1831	35,44%
Olinda	3146	1082	34,39%
Paulista	2596	884	34,05%
Caruaru	2081	750	36,04%
Petrolina	1866	580	31,08%
Camaragibe	1373	468	34,09%
Cabo de Santo Agostinho	1255	552	43,98%
Araripina	812	178	21,92%
Vitória de Santo Antão	779	351	45,06%
Garanhuns	730	329	45,07%
São Lourenço da Mata	728	276	37,91%
Abreu e Lima	626	255	40,73%
Igarassu	609	246	40,39%
Serra Talhada	548	201	36,68%
Santa Cruz do Capibaribe	444	173	38,96%
Goiana	438	169	38,58%
Gravatá	422	161	38,15%

Jaboatão - Casos SRAG

Regional	Confirmados	Óbitos	% Letalidade
Totais	5166	1831	35,44%
Regional 6 - Praias	1546	442	28,59%
Regional 1 - Jaboatão Centro	922	398	43,17%
Regional 5 - Prazeres	825	326	39,52%
Regional 2 - Cavaleiro	724	278	38,40%
Regional 3 - Curado	402	130	32,34%
Regional 7 - Guararapes	391	151	38,62%
Regional 4 - Muribeca	265	83	31,32%
-Sem Informação	91	23	25,27%

Nota 1: Foram considerados os casos de Síndrome Respiratória Aguda Grave (SRAG) confirmados para COVID-19. Para os casos leves a fonte de dados é o sistema E-SUS.

Nota 2: Os valores negativos são consequência de ajustes no banco de dados realizados pela SMS.

PERNAMBUCO COVID19 - SRAG E LEVES - ATUALIZADO EM 27/04/2022

Dias desde o primeiro caso
🕒 797

% Confirmados Masculino
📈 43,47%
400.337 Casos

% Confirmados Feminino
📈 56,53%
520.665 Casos

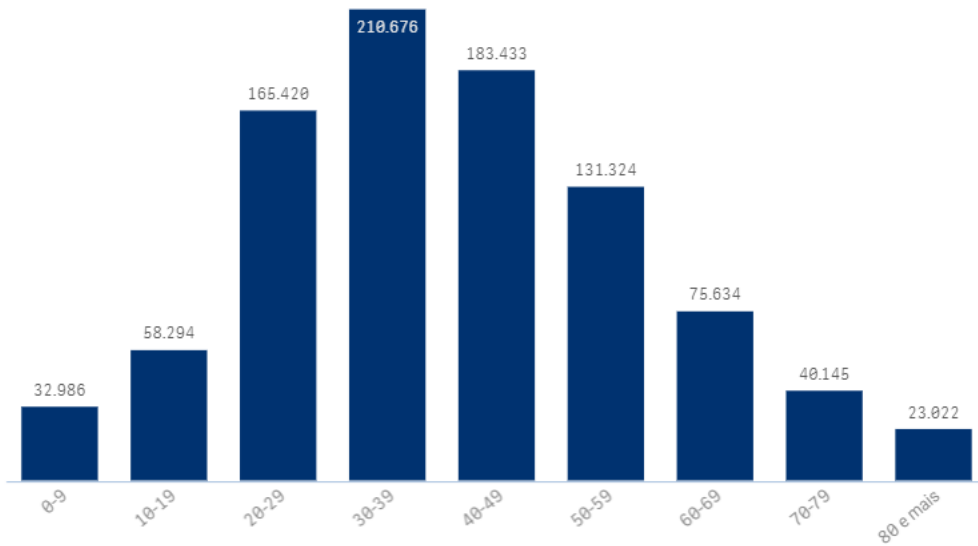
Casos até: 27/04/2022
921.063

Casos até: 26/04/2022
920.255

Taxa de Crescimento
📈 0,09%
808 Casos

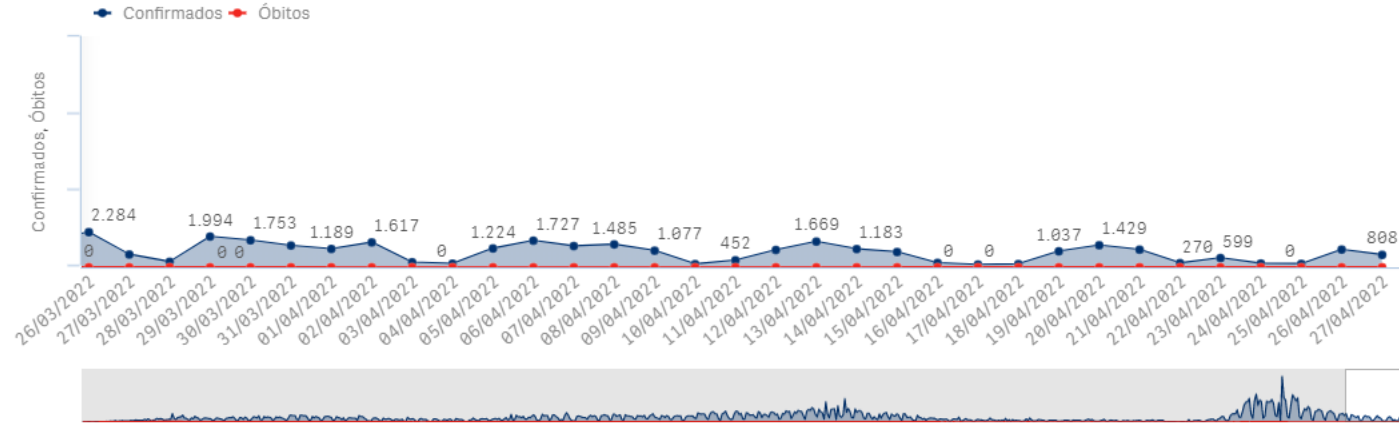
Casos SRAG e Leves Confirmados por Faixa Etária

A faixa etária de 30 a 59 anos representa 57,05% do total de casos confirmados.



Casos Novos por Dia (Confirmados x Óbitos)

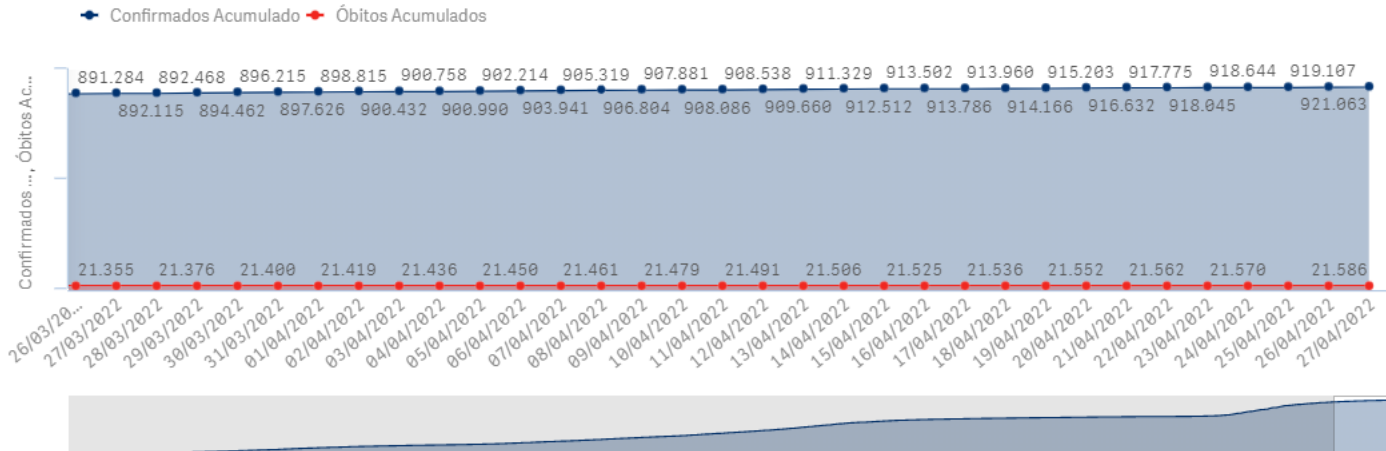
Análise dos casos confirmados e óbitos por dia.



Nota: O número de óbitos por dia é calculado de acordo com a data do óbito.

Evolução Confirmados x Óbitos

Análise dos casos confirmados e óbitos acumulados por dia.



Nota: Foram considerados os casos de Síndrome Respiratória Aguda Grave (SRAG) confirmados para COVID-19. Para os casos leves a fonte de dados é o sistema E-SUS.

JABOATAO (CONFIRMADOS) COVID19 - ATUALIZADO EM 27/04/2022

Posição (confirmados/PE)
2º Lugar

Confirmados SRAG
5.166

Confirmados Leves
42.365

Óbitos
+ 1.831

% Letalidade
3,85%

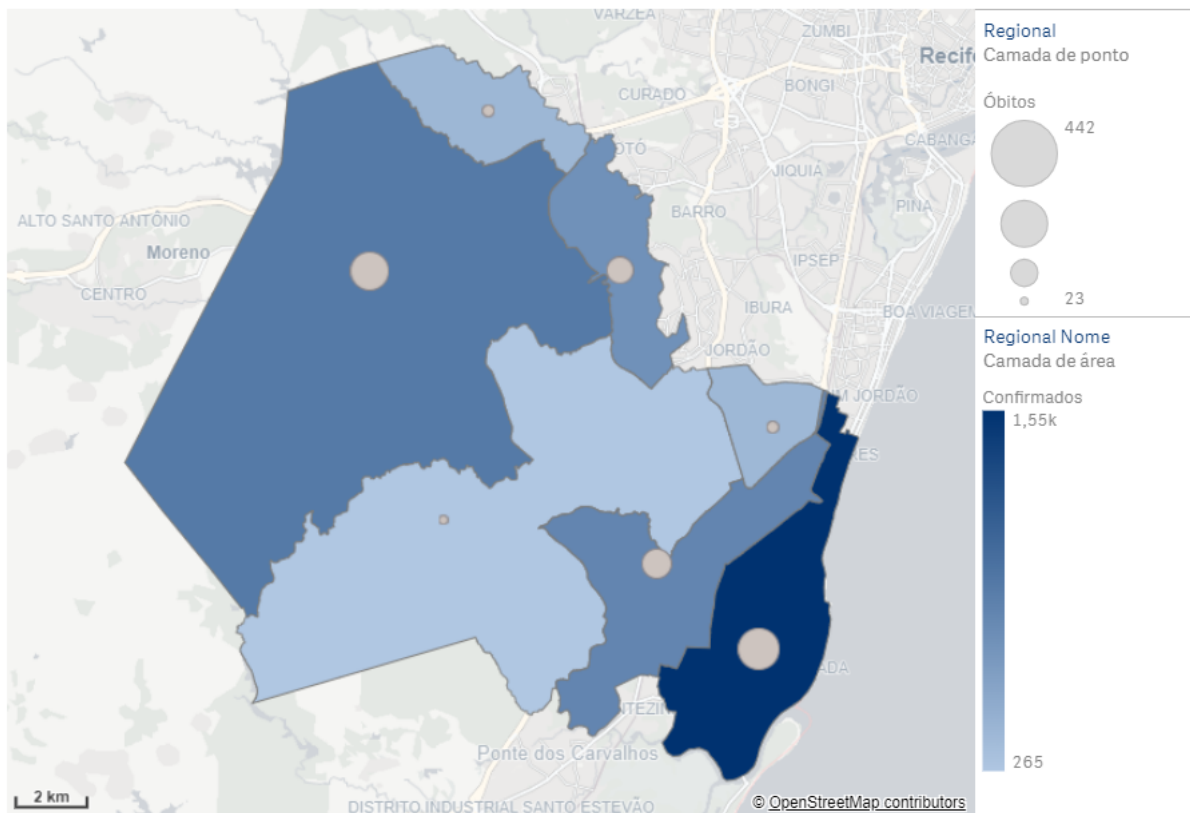
Casos Novos - SRAG e L...
0

Confirmados Feminino - SRAG
48,06%
2.483 Casos

Confirmados Masculino - SRAG
51,94%
2.683 Casos

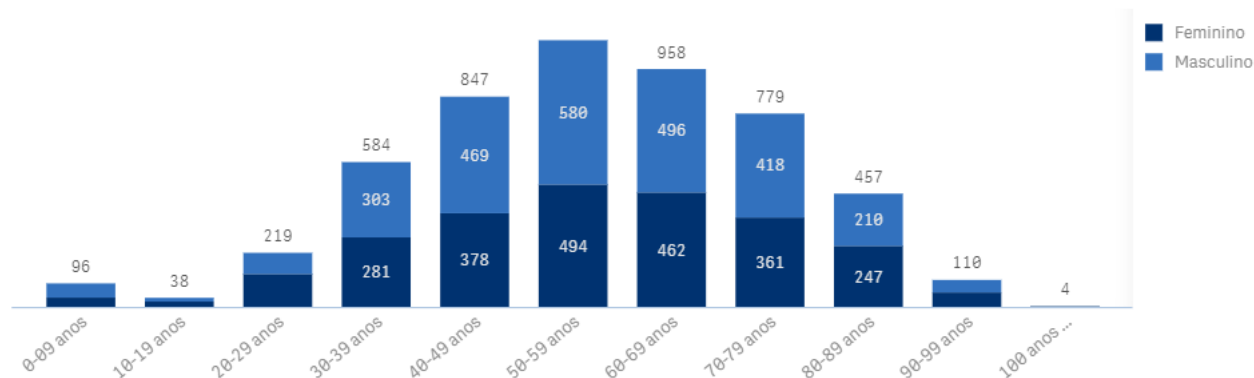
Análise por Regional

Casos SRAG Confirmados x Óbitos.



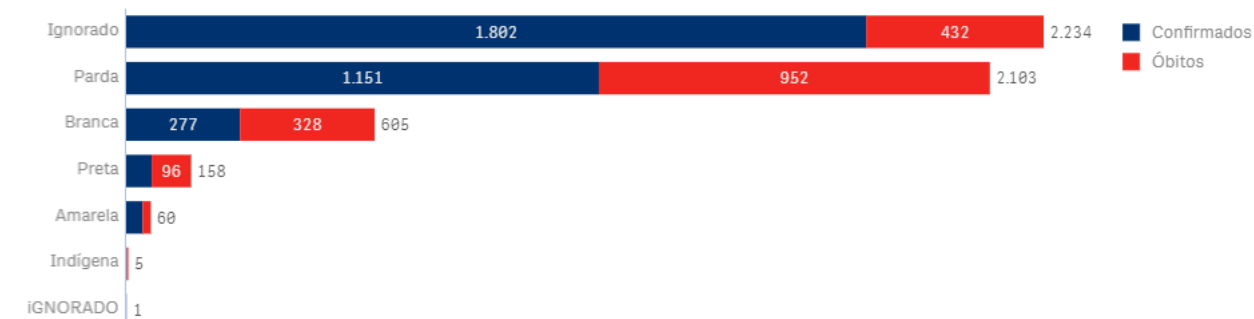
Análise de Casos SRAG Confirmados por Faixa Etária

A faixa etária de 30 a 59 anos representa do total de casos SRAG confirmados.



Análise de Casos SRAG Confirmados e Óbitos por Raça

A raça parda representa 40,7% do total de casos SRAG e 52,0% do total de Óbitos.



Nota 1: Foram considerados os casos de Síndrome Respiratória Aguda Grave (SRAG) confirmados para COVID-19. Para os casos leves a fonte de dados é o sistema E-SUS.

Nota 2: Os valores negativos são consequência de ajustes no banco de dados realizados pela SMS.

JABOATAO (OBITOS) COVID19 - ATUALIZADO EM 27/04/2022

Dias desde o primeiro caso



-

% Óbitos Masculino
54,89%
1.005 Óbitos

% Óbitos Feminino
45,11%
826 Óbitos

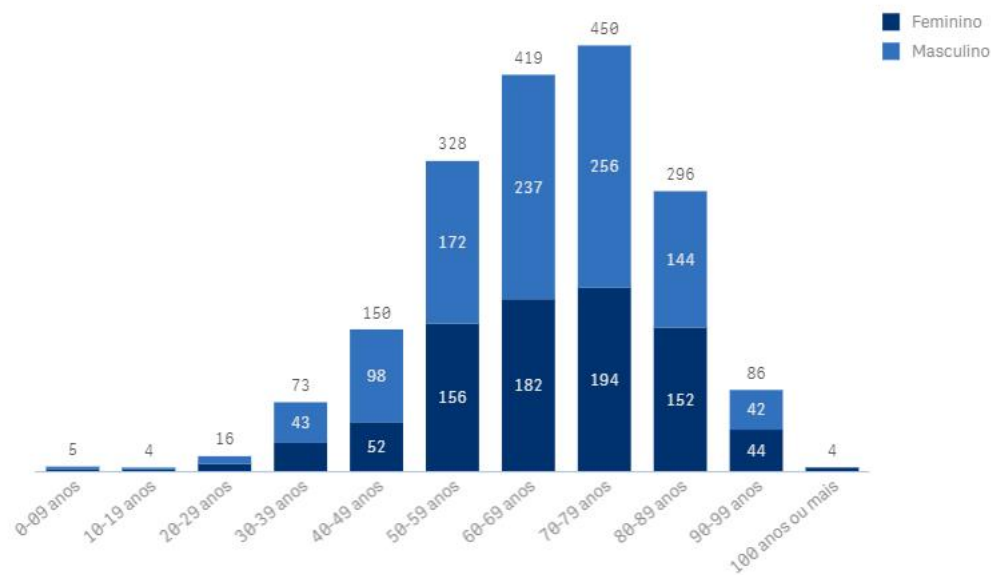
Confirmados até: 28/04/2022
5.166

Confirmados até: 25/04/2022
5.166

Taxa de Crescimento
0,00%
0 Casos

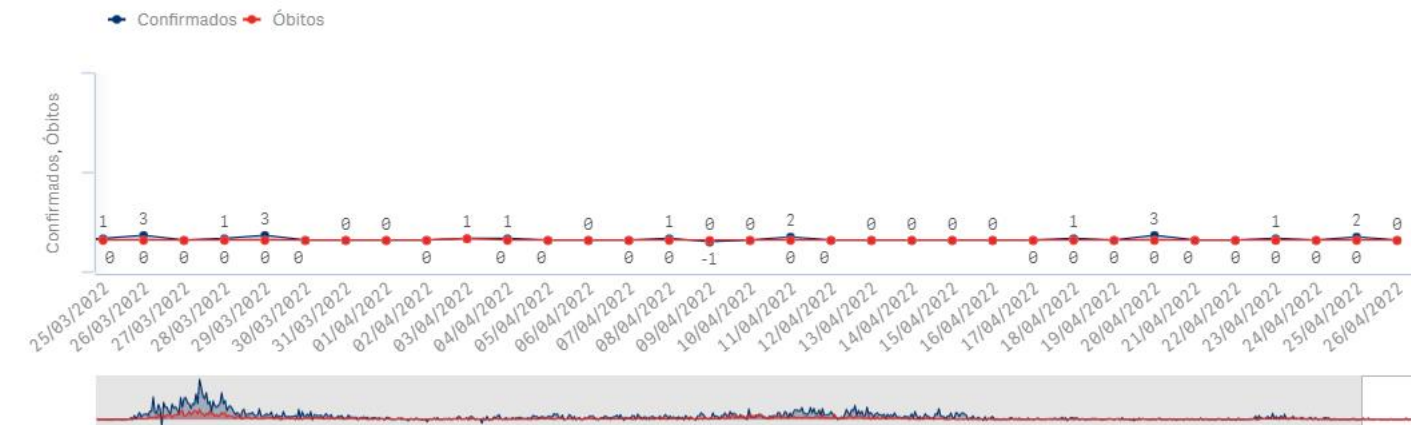
Análise de Óbitos por Faixa Etária

A faixa etária de 50 a 89 anos representa 81,5% do total de óbitos.



Casos novos por dia (confirmados x óbitos)

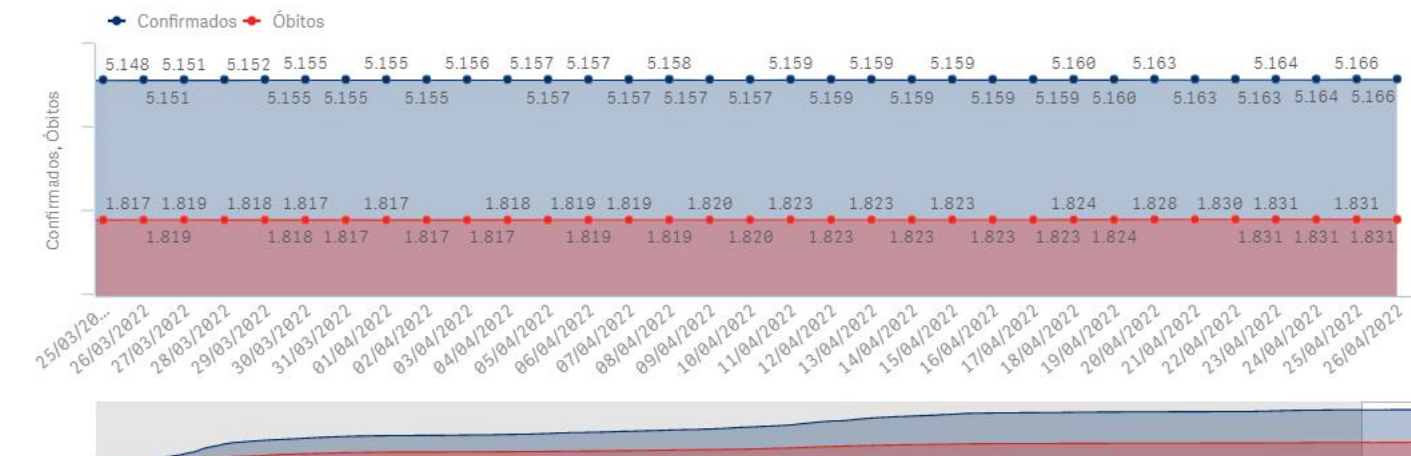
Análise dos casos confirmados e óbitos por dia.



Nota: O número de óbitos por dia é calculado de acordo com a data do óbito.

Evolução confirmados x óbitos

Análise dos casos confirmados e óbitos acumulados por dia.



Nota 1: Foram considerados os casos de Síndrome Respiratória Aguda Grave (SRAG) confirmados para COVID-19. Para os casos leves a fonte de dados é o sistema E-SUS.

Nota 2: Os valores negativos são consequência de ajustes no banco de dados realizados pela SMS.

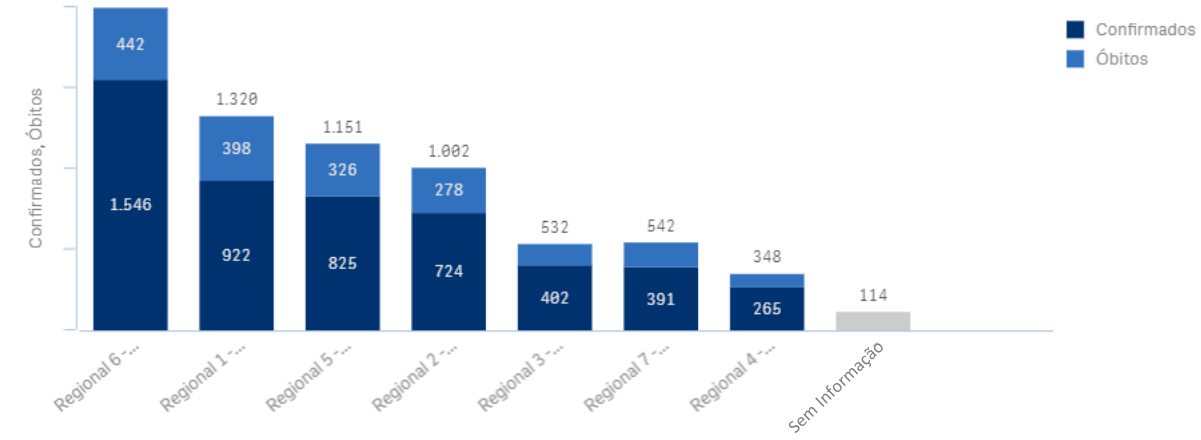
JABOATAO (BAIRROS) COVID19 - ATUALIZADO EM 27/04/2022

Piedade Representa
12,37%

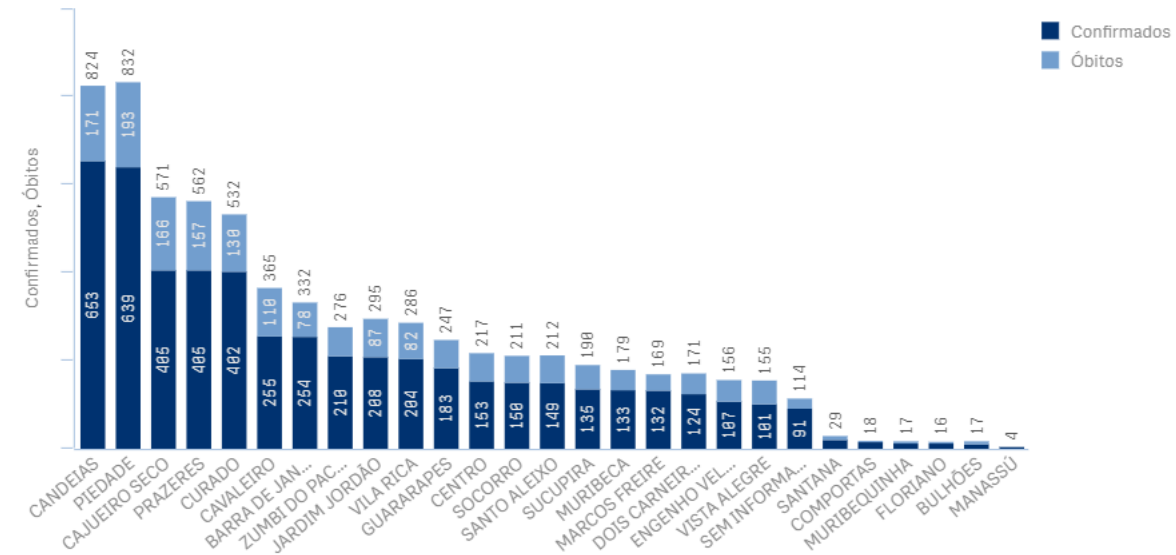
Dos 5166 casos SRAG confirmados, a Regional 6 apresenta um percentual de 30% (1546 casos SRAG) em relação ao município.

Dentre os bairros do município, destacam-se Candeias com 653 casos SRAG, Piedade e Cajueiro Seco, respectivamente com 639 e 465 cada.

Casos SRAG Confirmados e Óbitos por Regional

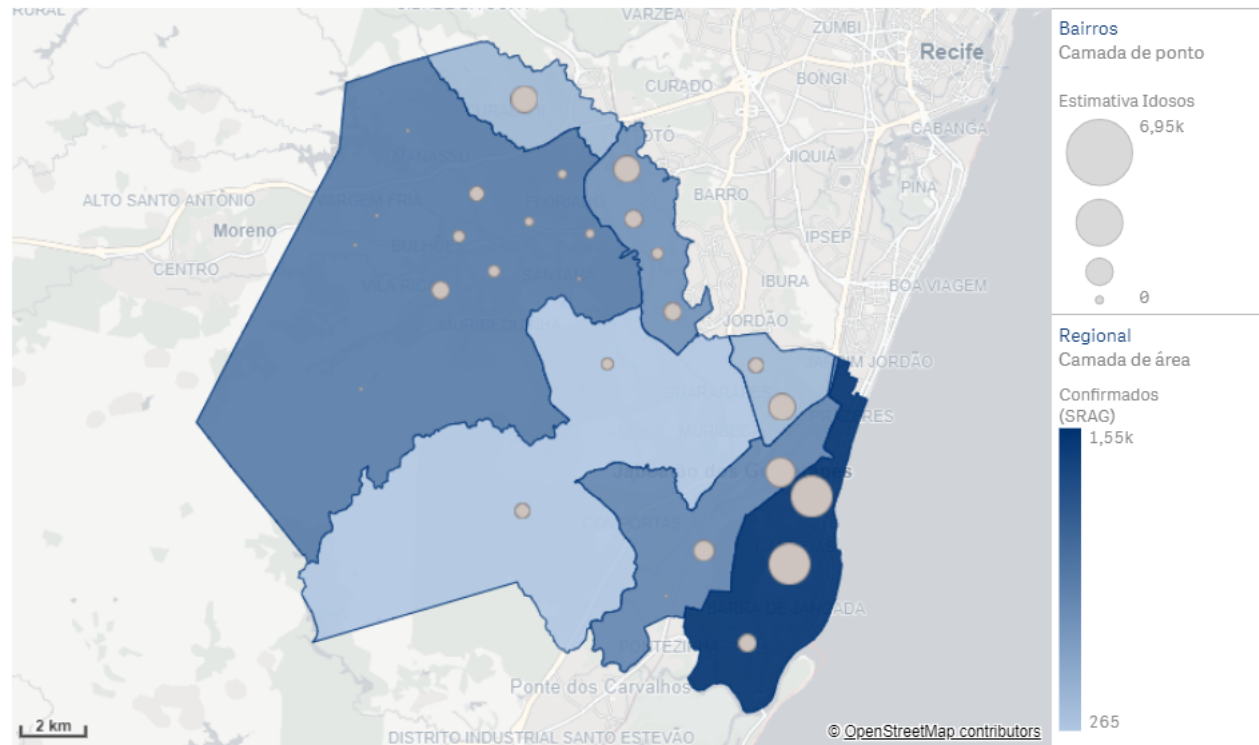


Casos SRAG Confirmados e Óbitos por Bairro



Análise por Regional

Casos SRAG Confirmados x Estimativa Populacional Idosos



Nota: Foram considerados os casos de Síndrome Respiratória Aguda Grave (SRAG) confirmados para COVID-19. Para os casos leves a fonte de dados é o sistema E-SUS.

JABOATAO OUTRAS ANALISES COVID19 - SRAG E LEVES - ATUALIZADO EM 27/04/2022

Recuperados - SRAG

3.327

Internados - SRAG

7

Evol. p/ Isol. Domiciliar - SRAG

1

Casos Descartados

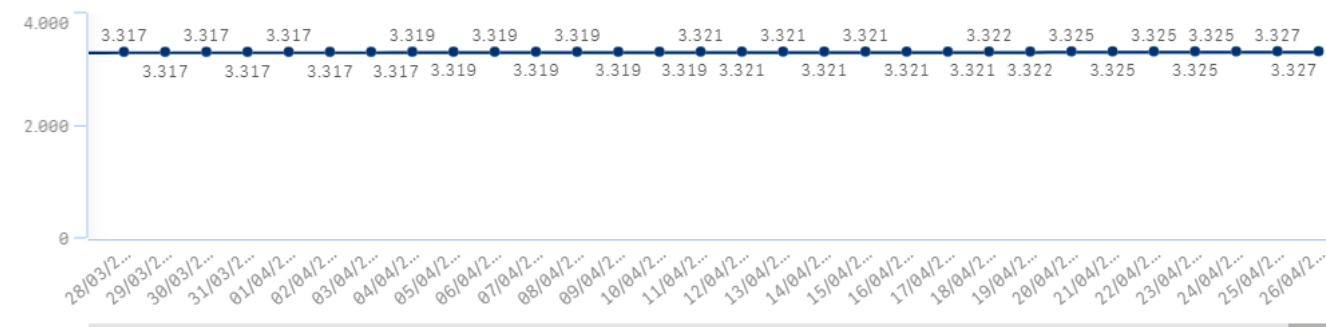
77.338

Casos em Investigação

59.807

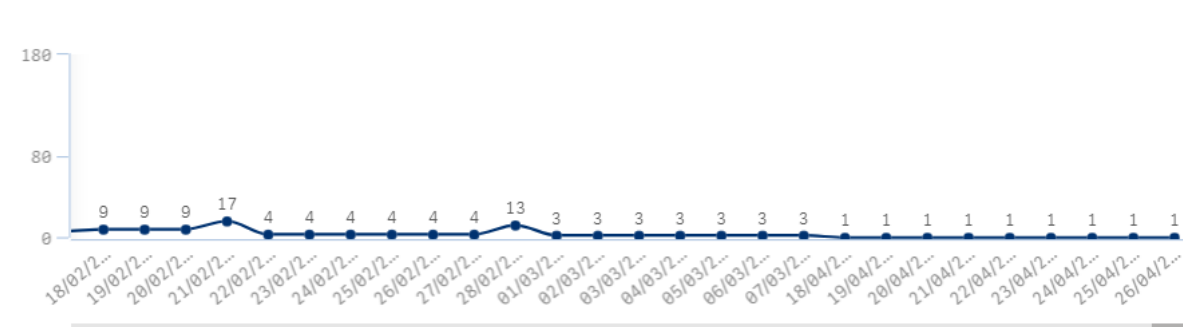
Casos SRAG Recuperados

Análise dos casos recuperados por dia.



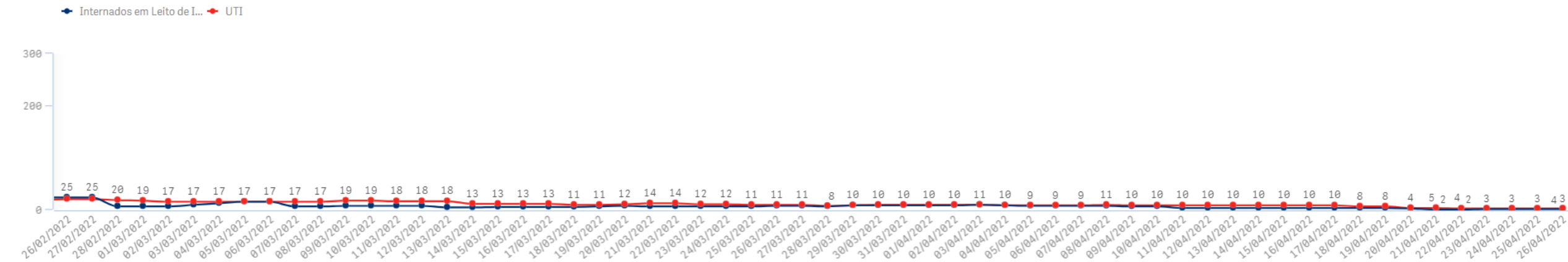
Casos SRAG que Evoluíram para Isolamento Domiciliar

Análise dos casos SRAG em isolamento por dia.



Casos SRAG Internados

Análise dos casos internados em UTI e internados em leito de isolamento por dia.



Nota: Foram considerados os casos de Síndrome Respiratória Aguda Grave (SRAG) confirmados para COVID-19. Para os casos leves a fonte de dados é o sistema E-SUS.

Mais informações e outros serviços no site: <https://jaboataoemacao.jaboatao.pe.gov.br/>

Créditos:

- ✓ Secretária Municipal de Saúde - Zelma Pessôa
- ✓ Secretário Executivo de Atenção à Saúde - Rodrigo Canto
- ✓ Superintendente de Vigilância em Saúde - Vânia Freitas
- ✓ Gerente de Vigilância Epidemiológica - Camila Brito
- ✓ Chefe do Centro de Informações Estratégicas de Vigilância em Saúde (CIEVS Jaboatão) - Ana Maria Almeida:
- ✓ Secretário Municipal de Planejamento e Fazenda – César Barbosa

Fontes:

- ✓ Brasil: <https://covid.saude.gov.br>
- ✓ Pernambuco: <http://dados.seplag.pe.gov.br/apps/corona.html>
- ✓ Jaboatão dos Guararapes: Gerência de Vigilância Epidemiológica, Superintendência de Vigilância em Saúde - Secretaria Municipal de Saúde do Jaboatão dos Guararapes – PE
- ✓ Isolamento Social: Ministério Público de Pernambuco (https://datastudio.google.com/reporting/1CaZI5DfH_Ohj1wmb7mArBDpdZkna1r9q/page/LSrOB?s=p3vHxnrBoWE)
- ✓ Taxa de Contágio: <https://www.irrd.org/covid-19/#pernambuco>

Responsáveis pelo Projeto:

- ✓ Secretária Executiva de Planejamento, Orçamento, Monitoramento e Captação de Recursos – Norma Guimarães
- ✓ Gerente de Avaliação de Resultados – Swenne Silva
- ✓ Consultoria em Dados – Work Avanti Soluções