



COVID-19

C O R O N A V I R U S

## GERAL COVID19 - SRAG E LEVES - ATUALIZADO EM 02/03/2022

Confirmados Brasil  
28.842.160

Óbitos Brasil  
+ 650.000

% Letalidade Brasil  
~ 2,25%

Confirmados PE\*  
836.916

Óbitos PE  
+ 21.099

% Letalidade PE  
~ 2,52%

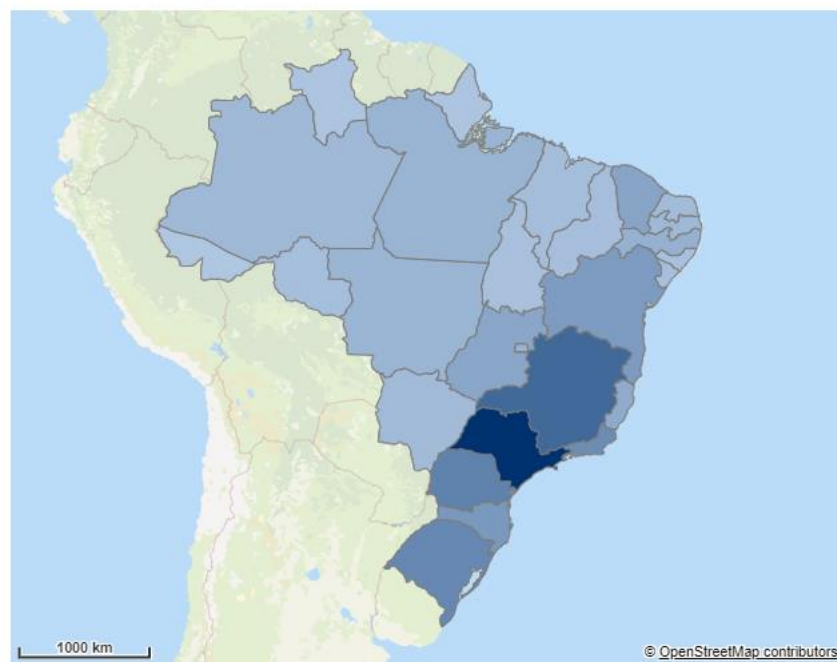
Confirmados Jaboatão\*  
42.771

Óbitos Jaboatão  
+ 1.801

% Letalidade Jaboatão  
~ 4,21%

### Casos Confirmados Brasil

Varição de cor pelo número de casos confirmados.

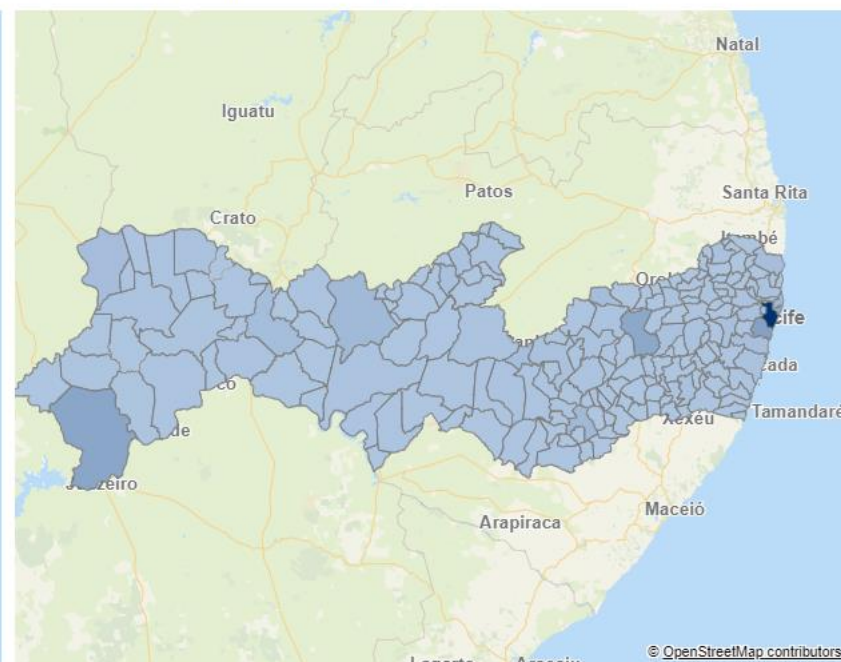


Estados  
Camada de área  
Confirmados Brasil

120.59k 5.02M

### Casos Confirmados Pernambuco

Varição de cor pelo número de casos confirmados.



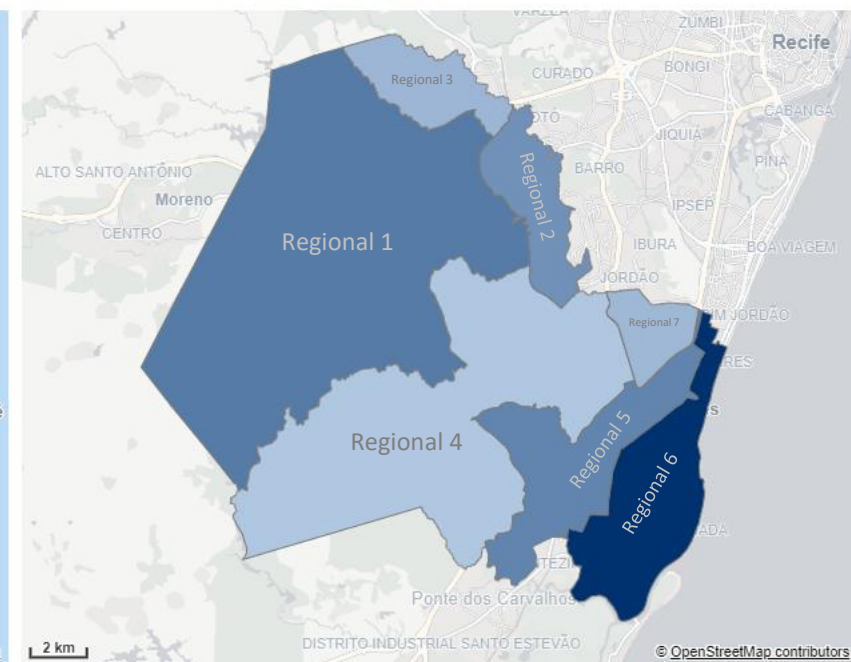
Municípios PE  
Camada de área  
Confirmados PE

0 95.96k

\*Total de casos confirmados, sendo 57.675 casos SRAG e 779.241 casos leves.

### Casos Confirmados por Jaboatão

Varição de cor pelo número de casos confirmados.




Regionais  
Camada de área  
Confirmados Jaboatão


263 1.53k


\*Total de casos confirmados, sendo 5.122 casos SRAG e 37.649 casos leves.

**Nota:** Foram considerados os casos de Síndrome Respiratória Aguda Grave (SRAG) confirmados para COVID-19. Para os casos leves a fonte de dados é o sistema E-SUS.


## CASOS NOVOS COVID19 - SRAG E LEVES - ATUALIZADO EM 02/03/2022


Casos Novos Brasil  
 30.995

Óbitos Novos Brasil  
 370

Casos Novos PE  
 3.683

Óbitos Novos PE  
 12

Casos Novos Jaboatão  
 16

Óbitos Novos Jaboatão  
 2

### Brasil

Estados	Confirmados	Óbitos	% Letalidade
<b>Totais</b>	<b>28.842.160</b>	<b>650000</b>	<b>2,25%</b>
SP	5.023.390	164642	3,28%
MG	3.203.772	59698	1,86%
PR	2.337.433	42344	1,81%
RS	2.162.630	38312	1,77%
RJ	1.997.617	71809	3,59%
SC	1.619.811	21399	1,32%
BA	1.503.668	29260	1,95%
CE	1.228.010	26331	2,14%
GO	1.168.513	25764	2,20%
ES	1.023.209	14145	1,38%
<b>PE</b>	<b>836.916</b>	<b>21099</b>	<b>2,52%</b>
PA	720.446	17833	2,48%
MT	703.041	14473	2,06%
DF	682.990	11427	1,67%
PB	576.160	10106	1,75%
AM	573.716	14122	2,46%
MS	503.259	10356	2,06%
RN	477.954	8054	1,69%
MA	413.089	10807	2,62%
RO	375.208	7071	1,88%

### Pernambuco - Casos SRAG

Município	Confirmados	Óbitos	% Letalidade
<b>Totais</b>	<b>57675</b>	<b>21099</b>	<b>36,58%</b>
Recife	17250	5938	34,42%
Jaboatão dos Guararapes	5122	1801	35,16%
Olinda	3137	1064	33,92%
Paulista	2590	876	33,82%
Caruaru	2074	734	35,39%
Petrolina	1823	570	31,27%
Camaragibe	1371	464	33,84%
Cabo de Santo Agostinho	1252	549	43,85%
Araripina	802	175	21,82%
Vitória de Santo Antão	770	341	44,29%
Garanhuns	725	321	44,28%
São Lourenço da Mata	722	273	37,81%
Abreu e Lima	626	253	40,42%
Igarassu	606	243	40,10%
Serra Talhada	546	199	36,45%
Santa Cruz do Capibaribe	439	167	38,04%
Goiana	438	168	38,36%
Gravatá	420	161	38,33%

### Jaboatão - Casos SRAG

Regional	Confirmados	Óbitos	% Letalidade
<b>Totais</b>	<b>5122</b>	<b>1801</b>	<b>35,16%</b>
Regional 6 - Praias	1535	433	28,21%
Regional 1 - Jaboatão Centro	911	389	42,70%
Regional 5 - Prazeres	820	323	39,39%
Regional 2 - Cavaleiro	717	275	38,35%
Regional 3 - Curado	400	129	32,25%
Regional 7 - Guararapes	387	149	38,50%
Regional 4 - Muribeca	263	83	31,56%
-Sem Informação	89	20	22,47%

**Nota 1:** Foram considerados os casos de Síndrome Respiratória Aguda Grave (SRAG) confirmados para COVID-19. Para os casos leves a fonte de dados é o sistema E-SUS.

**Nota 2:** Os valores negativos são consequência de ajustes no banco de dados realizados pela SMS.



## PERNAMBUCO COVID19 - SRAG E LEVES - ATUALIZADO EM 02/03/2022

Dias desde o primeiro caso  
🕒 722

% Confirmados Masculino

📈 43,88%

367.226 Casos

% Confirmados Feminino

📈 56,12%

469.629 Casos

Casos até: 02/03/2022

836.916

Casos até: 01/03/2022

833.233

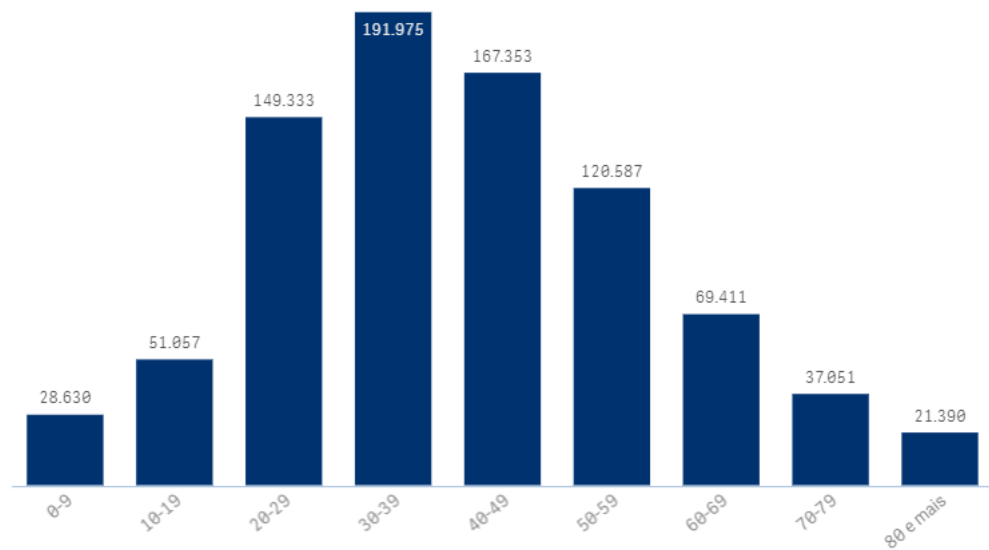
Taxa de Crescimento

📈 0,44%

3.683 Casos

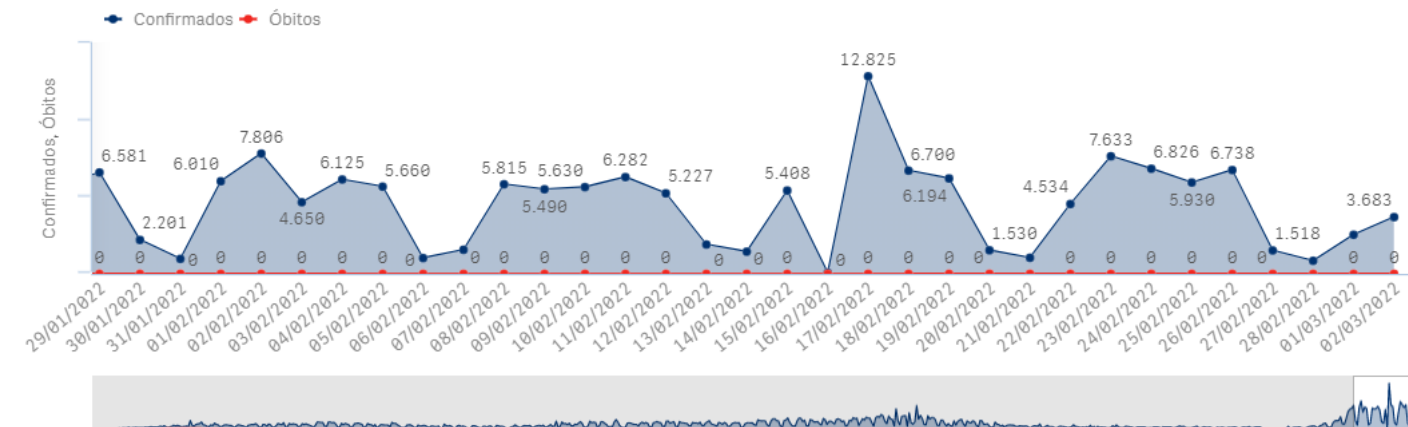
### Casos SRAG e Leves Confirmados por Faixa Etária

A faixa etária de 30 a 59 anos representa 57,35% do total de casos confirmados.



### Casos Novos por Dia (Confirmados x Óbitos)

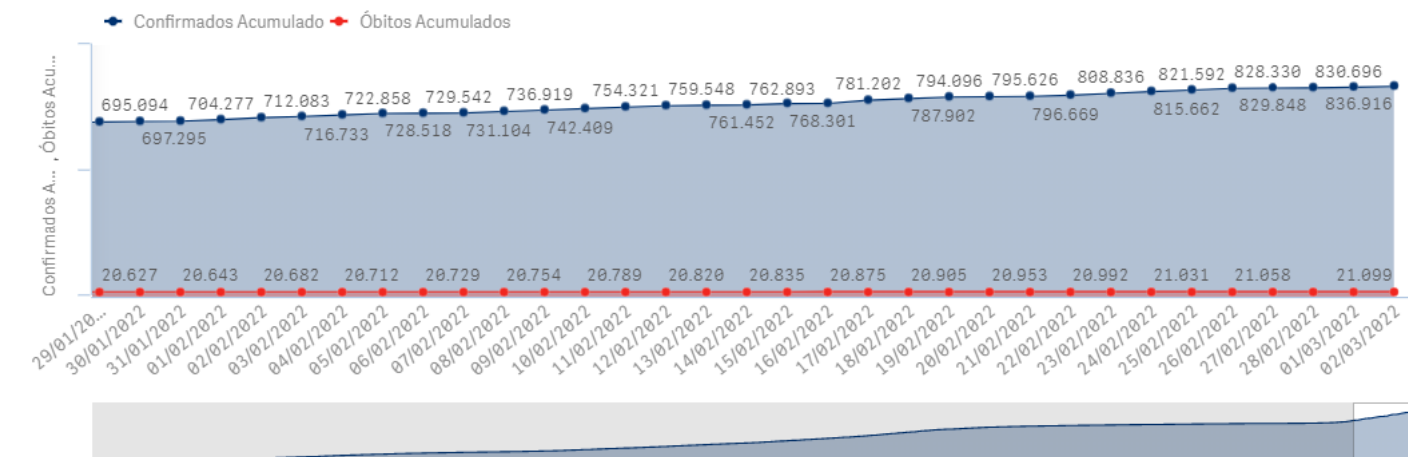
Análise dos casos confirmados e óbitos por dia.



Nota: O número de óbitos por dia é calculado de acordo com a data do óbito.

### Evolução Confirmados x Óbitos

Análise dos casos confirmados e óbitos acumulados por dia.



Nota: Foram considerados os casos de Síndrome Respiratória Aguda Grave (SRAG) confirmados para COVID-19. Para os casos leves a fonte de dados é o sistema E-SUS.

## JABOATAO (CONFIRMADOS) COVID19 - ATUALIZADO EM 02/03/2022

Posição (confirmados/PE)  
2º Lugar

Confirmados SRAG  
5.122

Confirmados Leves  
37.649

Óbitos  
1.801

% Letalidade  
4,21%

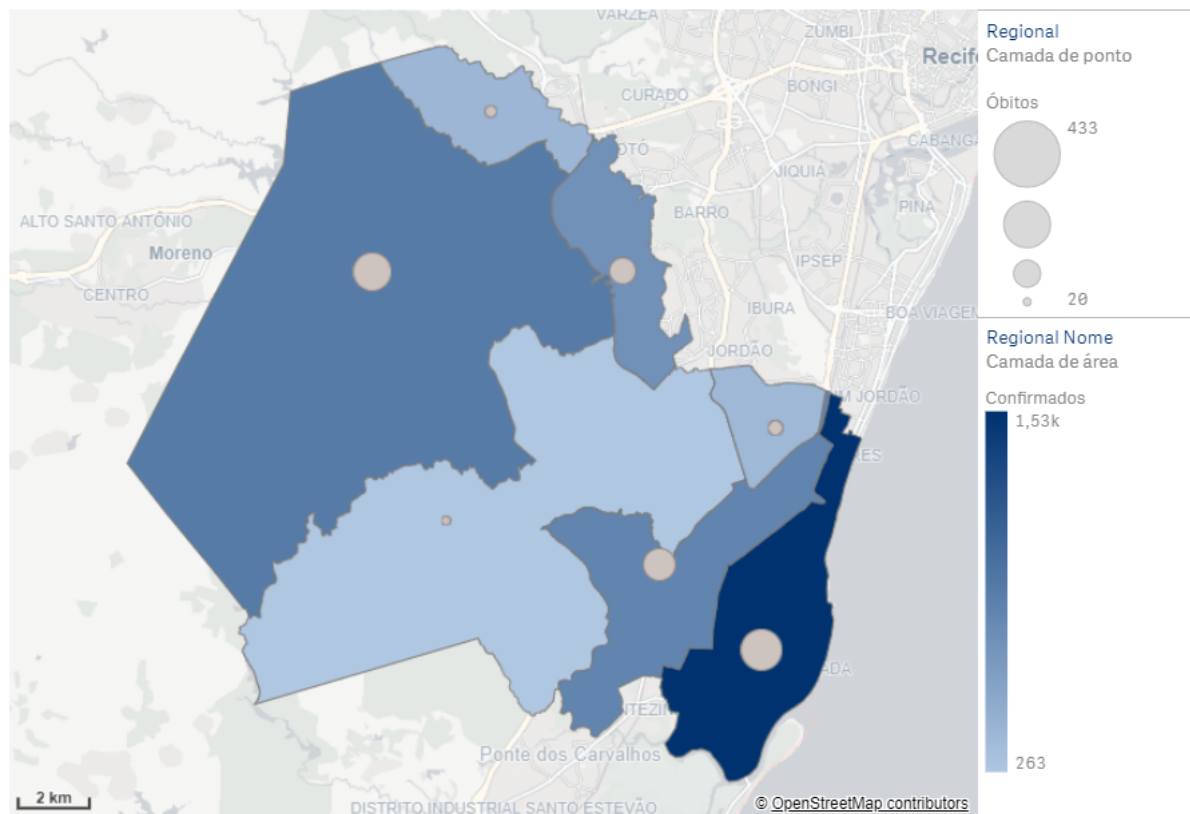
Casos Novos - SRAG e Leves  
16

Confirmados Feminino - SRAG  
48,03%  
2.460 Casos

Confirmados Masculino - SRAG  
51,97%  
2.662 Casos

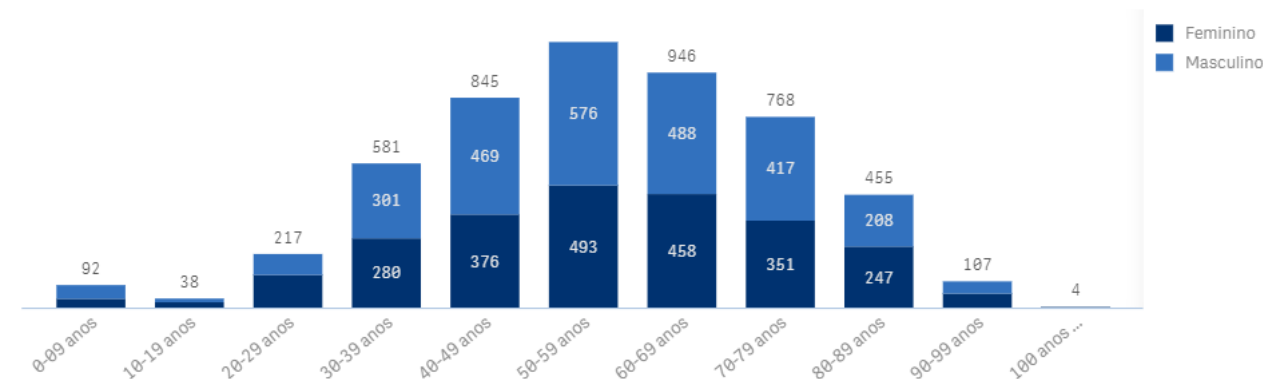
### Análise por Regional

Casos SRAG Confirmados x Óbitos.



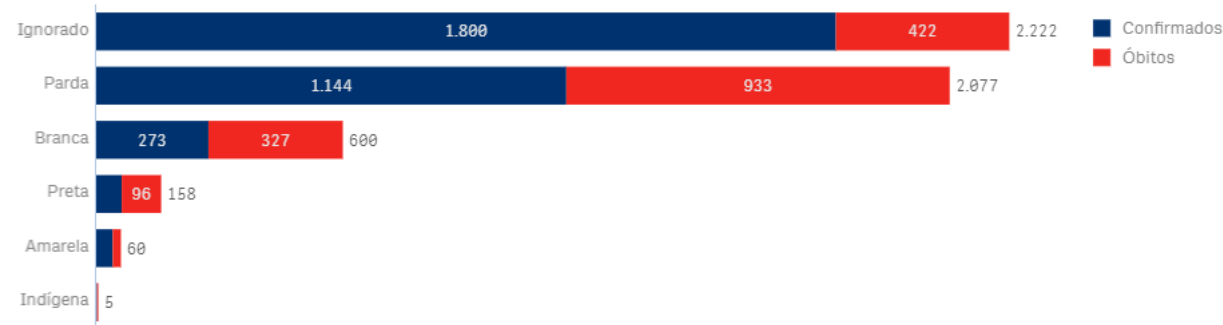
### Análise de Casos SRAG Confirmados por Faixa Etária

A faixa etária de 30 a 59 anos representa 46,8% do total de casos SRAG confirmados.



### Análise de Casos SRAG Confirmados e Óbitos por Raça

A raça parda representa 40,6% do total de casos SRAG e 51,8% do total de Óbitos.



**Nota 1:** Foram considerados os casos de Síndrome Respiratória Aguda Grave (SRAG) confirmados para COVID-19. Para os casos leves a fonte de dados é o sistema E-SUS.

**Nota 2:** Os valores negativos são consequência de ajustes no banco de dados realizados pela SMS.

## JABOATAO (OBITOS) COVID19 - ATUALIZADO EM 02/03/2022

Dias desde o primeiro caso

715

% Óbitos Masculino

54,91%

989 Óbitos

% Óbitos Feminino

45,09%

812 Óbitos

Confirmados até: 01/03/2022

5.122

Confirmados até: 28/02/2022

5.121

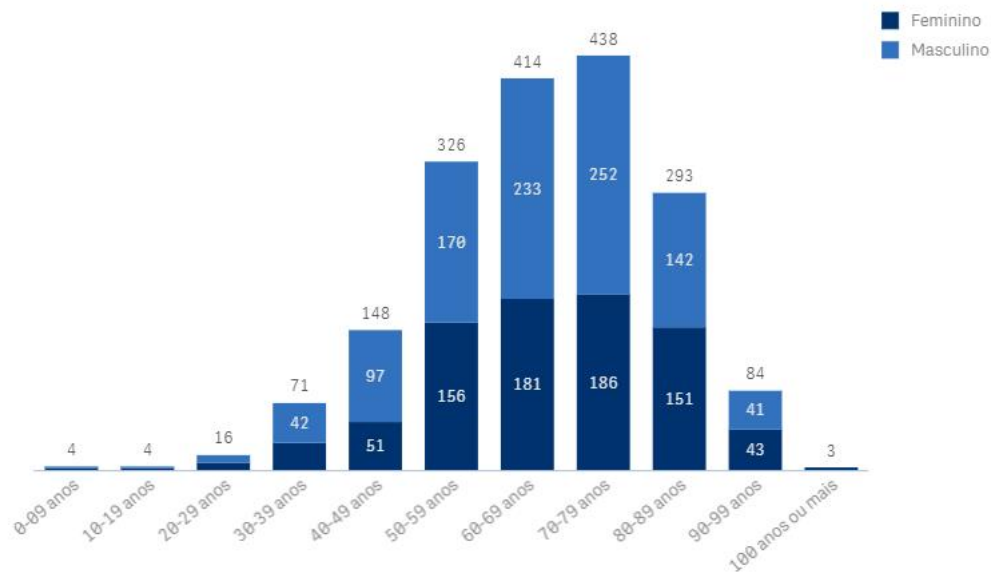
Taxa de Crescimento

0,02%

1 Casos

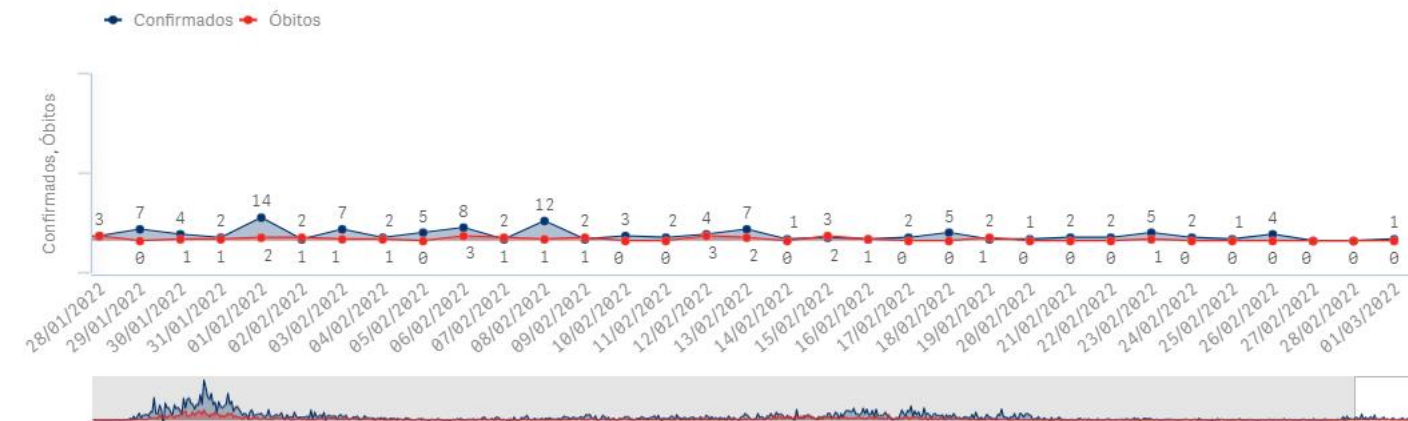
### Análise de Óbitos por Faixa Etária

A faixa etária de 50 a 89 anos representa 81,7% do total de óbitos.



### Casos novos por dia (confirmados x óbitos)

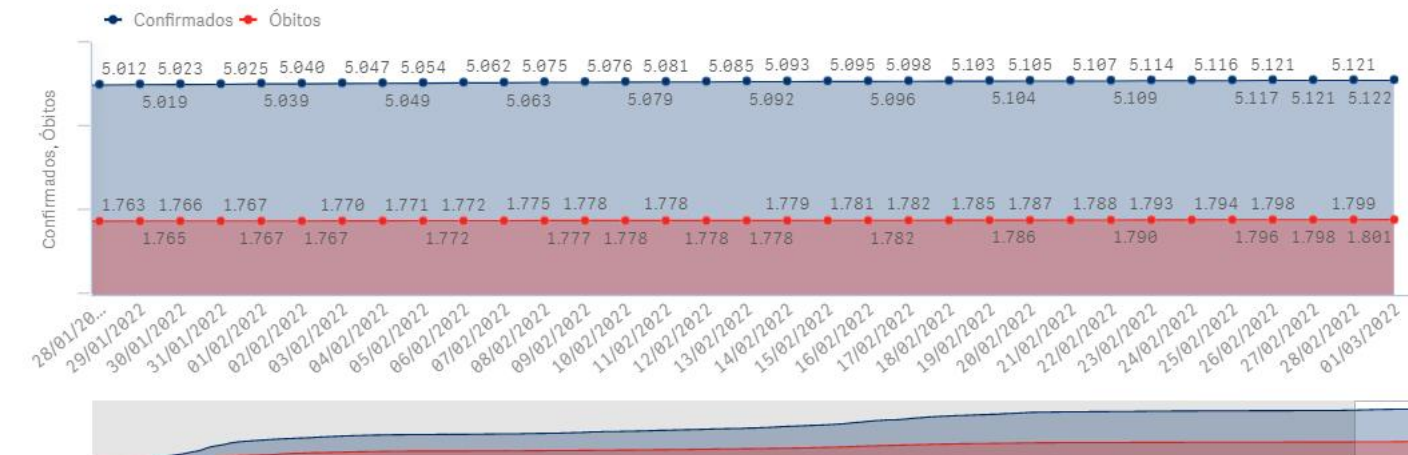
Análise dos casos confirmados e óbitos por dia.



Nota: O número de óbitos por dia é calculado de acordo com a data do óbito.

### Evolução confirmados x óbitos

Análise dos casos confirmados e óbitos acumulados por dia.



Nota 1: Foram considerados os casos de Síndrome Respiratória Aguda Grave (SRAG) confirmados para COVID-19. Para os casos leves a fonte de dados é o sistema E-SUS.

Nota 2: Os valores negativos são consequência de ajustes no banco de dados realizados pela SMS.

## JABOATAO (BAIRROS) COVID19 - ATUALIZADO EM 02/03/2022

Piedade Representa

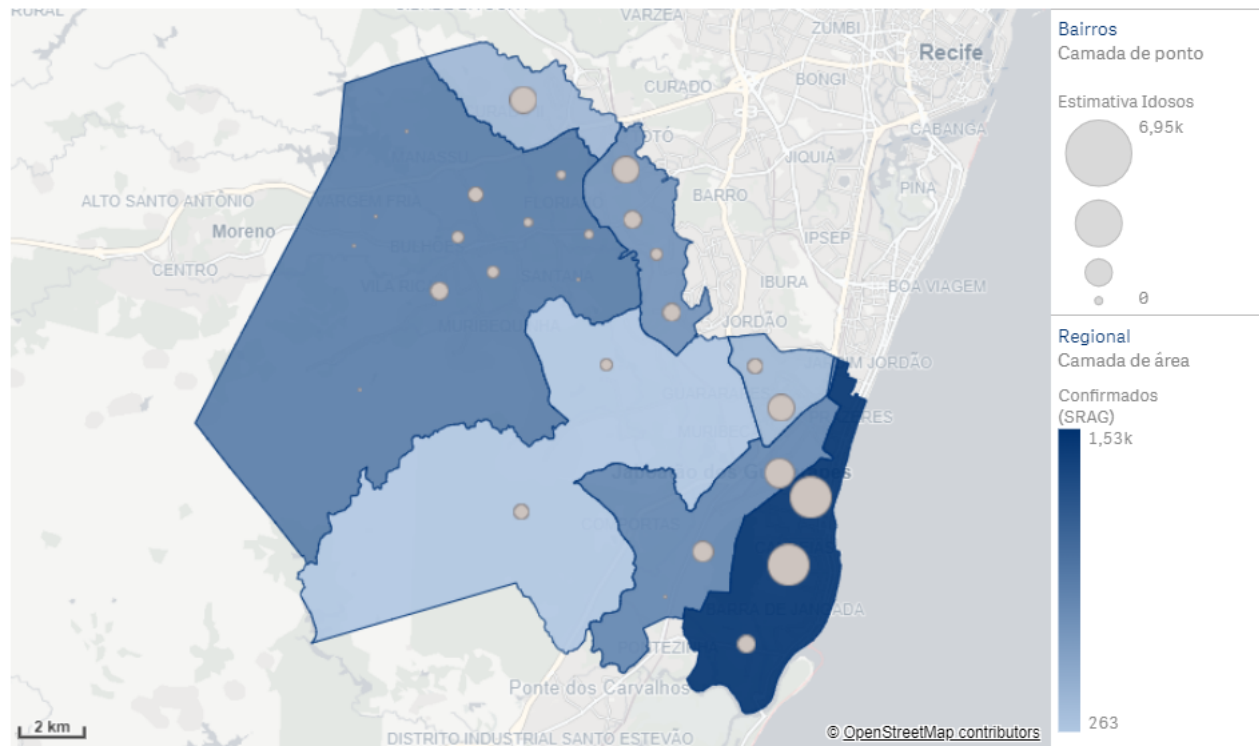
12,38%

Dos 5122 casos SRAG confirmados, a Regional 6 apresenta um percentual de 30% (1535 casos SRAG) em relação ao município.

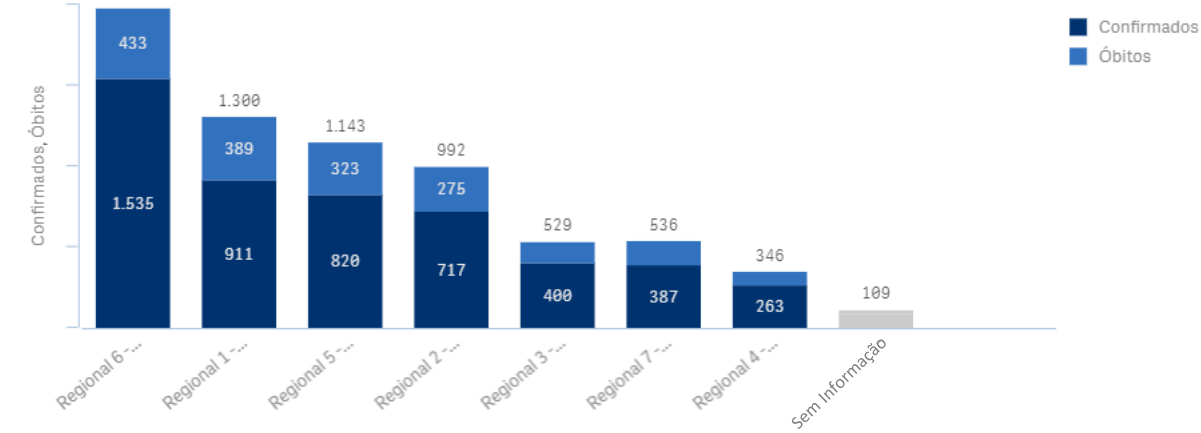
Dentre os bairros do município, destacam-se Candeias com 648 casos SRAG, Piedade e Cajueiro Seco, respectivamente com 634 e 464 cada.

### Análise por Regional

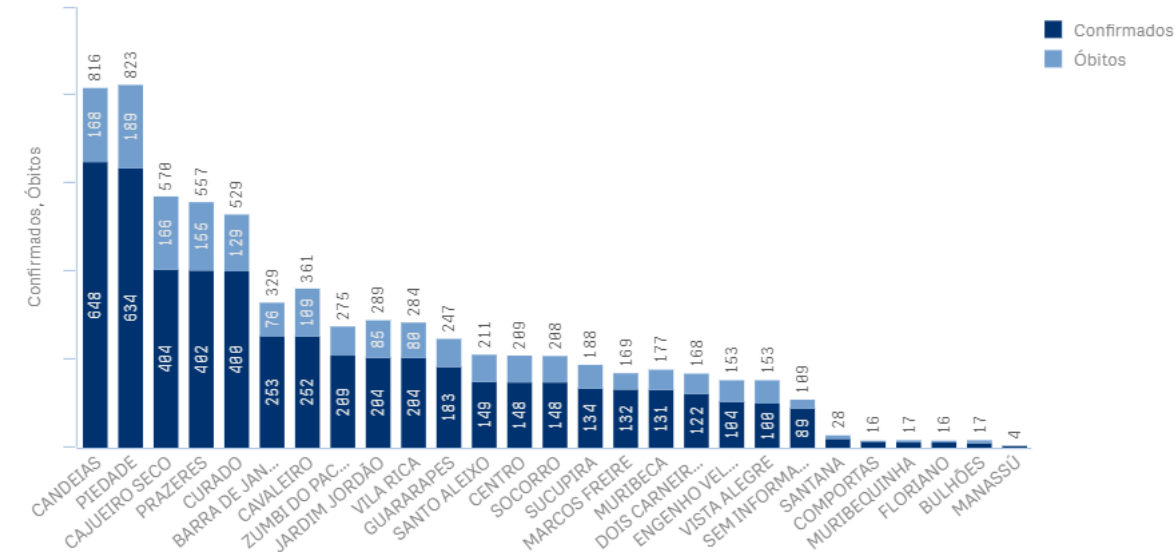
Casos SRAG Confirmados x Estimativa Populacional Idosos



### Casos SRAG Confirmados e Óbitos por Regional



### Casos SRAG Confirmados e Óbitos por Bairro



**Nota:** Foram considerados os casos de Síndrome Respiratória Aguda Grave (SRAG) confirmados para COVID-19. Para os casos leves a fonte de dados é o sistema E-SUS.

## JABOATAO OUTRAS ANALISES COVID19 - SRAG E LEVES - ATUALIZADO EM 02/03/2022

Recuperados - SRAG

3.291

Internados - SRAG

27

Evol. p/ Isol. Domiciliar - SRAG

3

Casos Descartados

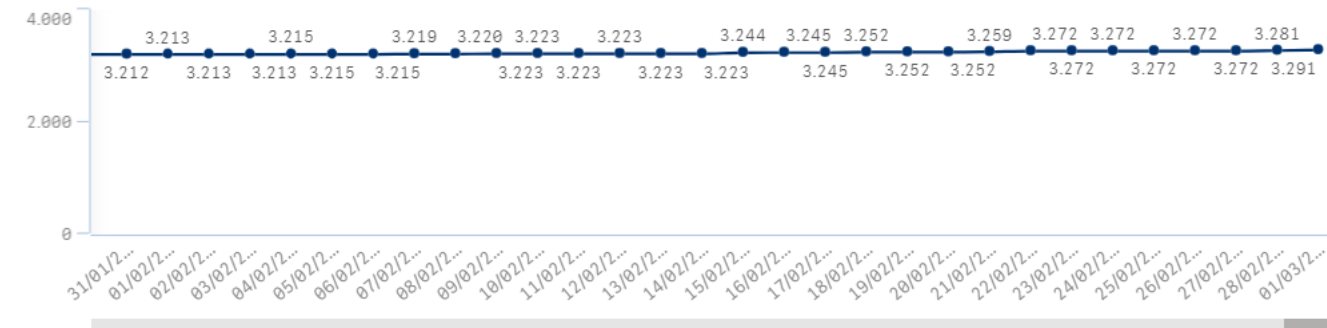
4.786

Casos em Investigação

908

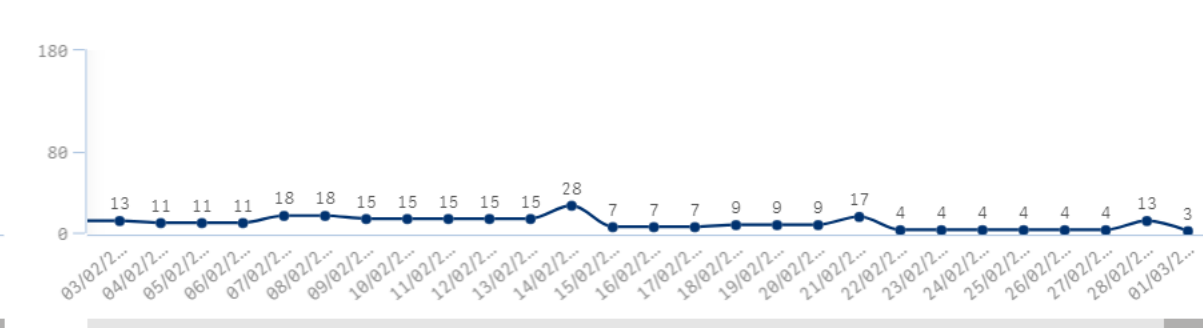
### Casos SRAG Recuperados

Análise dos casos recuperados por dia.



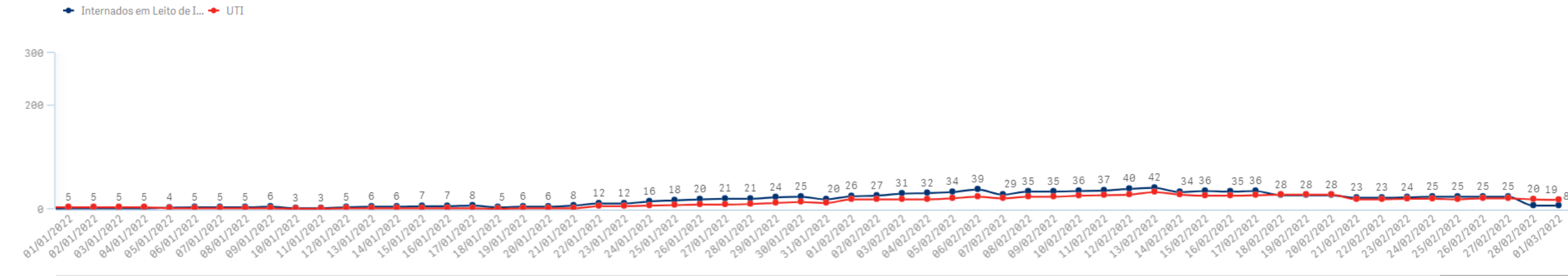
### Casos SRAG que Evoluíram para Isolamento Domiciliar

Análise dos casos SRAG em isolamento por dia.



### Casos SRAG Internados

Análise dos casos internados em UTI e internados em leito de isolamento por dia.



**Nota:** Foram considerados os casos de Síndrome Respiratória Aguda Grave (SRAG) confirmados para COVID-19. Para os casos leves a fonte de dados é o sistema E-SUS.



**Mais informações e outros serviços no site: <https://jaboataoemacao.jaboatao.pe.gov.br/>**

**Créditos:**

- ✓ Secretária Municipal de Saúde - Zelma Pessôa
- ✓ Secretário Executivo de Atenção à Saúde - Rodrigo Canto
- ✓ Superintendente de Vigilância em Saúde - Vânia Freitas
- ✓ Gerente de Vigilância Epidemiológica - Camila Brito
- ✓ Chefe do Centro de Informações Estratégicas de Vigilância em Saúde (CIEVS Jaboatão) - Ana Maria Almeida:
- ✓ Secretário Municipal de Planejamento e Fazenda – César Barbosa

**Fontes:**

- ✓ Brasil: <https://covid.saude.gov.br>
- ✓ Pernambuco: <http://dados.seplag.pe.gov.br/apps/corona.html>
- ✓ Jaboatão dos Guararapes: Gerência de Vigilância Epidemiológica, Superintendência de Vigilância em Saúde - Secretaria Municipal de Saúde do Jaboatão dos Guararapes – PE
- ✓ Isolamento Social: Ministério Público de Pernambuco ([https://datastudio.google.com/reporting/1CaZI5DfH\\_Ohj1wmb7mArBDpdZkna1r9q/page/LSrOB?s=p3vHxnrBoWE](https://datastudio.google.com/reporting/1CaZI5DfH_Ohj1wmb7mArBDpdZkna1r9q/page/LSrOB?s=p3vHxnrBoWE))
- ✓ Taxa de Contágio: <https://www.irrd.org/covid-19/#pernambuco>

**Responsáveis pelo Projeto:**

- ✓ Secretária Executiva de Planejamento, Orçamento, Monitoramento e Captação de Recursos – Norma Guimarães
- ✓ Gerente de Avaliação de Resultados – Swenne Silva
- ✓ Consultoria em Dados – Work Avanti Soluções